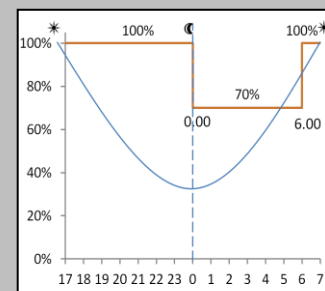
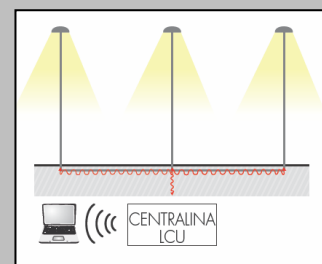


ECO•RAYS

Profilo DA



PLM



ECO-RAYS TP

CARATTERISTICHE PRINCIPALI

Applicazioni	Illuminazione stradale e urbana.
Gruppo ottico	STU-M / S: Ottica asimmetrica per illuminazione stradale urbana e ciclopedonale. SV: Ottica asimmetrica per illuminazione di svincoli autostradali o strade urbane molto strette. S: Ottica simmetrica per illuminazione stradale e urbana. S05: Ottica asimmetrica per illuminazione stradale e urbana Temperatura di colore: 4000K (3000K in opzione) CRI ≥ 70 Classe di sicurezza fotobiologica: EXEMPT GROUP Efficienza sorgente LED: 158 lm/W @ 525mA, Tj=85°C, 4000K
IPEA	≥ A1+ in accordo al DM 27/09/2017 (C.A.M.)
Classe di isolamento	II, I
Grado di protezione	IP66
Grado di resistenza	IK08
Moduli LED	Rimovibili
Inclinazione	0°
Dimensioni	Ø497x665x81mm
Peso	7 kg
Superficie esposta	Laterale: 0.07m ² – Pianta: 0.17m ²
Montaggio	Testa palo Ø60-Ø76mm
Cablaggio	Piastra cablaggio rimovibile
Temp. di esercizio	-40°C / +50°C
Temp. di stoccaggio	-40°C / +80°C
Norme di riferimento	EN 60598-1, EN 60598-2-3, EN 62471, EN 55015, EN 61547, EN 61000-3-2, EN 61000-3-3

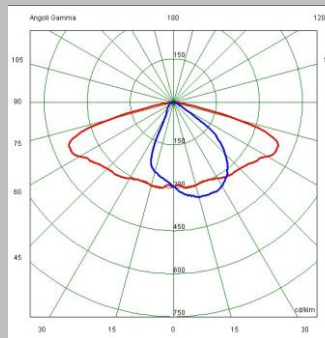


CARATTERISTICHE ELETTRICHE

Alimentazione	220±240V 50/60Hz
Corrente LED	525mA , 700mA
Fattore di potenza	>0,9 (a pieno carico)
Connessione rete	Connettore esterno per cavi sezione max. 4mm ²
Dispositivo di protezione surge	SPD integrato 10kV-10kA, type II, completo di LED di segnalazione e termofusibile per disconnessione del carico a fine vita.
Sistema di controllo (optional)	F: Fisso non dimmerabile. (Versione base) DA: Dimmerazione automatica (mezzanotte virtuale) con profilo di default. DAC: Profilo DA custom. FLC: Flusso luminoso costante. PLM: Telecontrollo punto/punto ad onde convogliate. WL: Sistema di comunicazione punto/punto ad onde radio. DALI: Interfaccia di dimmerazione digitale DALI. NEMA: Presa 7 pin (ANSI C136.41).
Vita gruppo ottico (Tq=25°C)	≥100.000hr L90B10 ≥100.000hr L90, TM-21

MATERIALI

Attacco	Alluminio pressofuso UNI EN1706. Verniciato a polveri.
Corpo	
Gruppo ottico	Alluminio 99.85% con finitura superficiale realizzata con deposizione sotto vuoto 99.95%. (Alluminio classe A+ DIN EN 16268)
Schermo	Vetro piano temperato sp. 4mm elevata trasparenza.
Pressacavo	Plastico M20x1.5 - IP68
Guarnizione	Poliuretanic
Colore	Grafite Cod. 01



Ottica STU-M

Tutti i dati fotometrici pubblicati sono stati rilevati in conformità alle norme UNI EN 13032-1 e IES LM 79-08



4000K

APPARECCHIO	OTTICA	Corrente LED (mA)	FLUSSO APPARECCHIO ¹ (Tq=25°C, 4000K, lm)	POTENZA APPARECCHIO ¹ (Tq=25°C, Vin=230Vac, F / DA / DAC, W)	EFFICIENZA APPARECCHIO (Tq=25°C, lm/W)	FLUSSO NOMINALE LED ² (Tj=85°C, 4000K, lm)	POTENZA NOMINALE LED ² (Tj=85°C, W)
ECORAYS TP 0R2C1 4.50-1M	STU-M	525	1660	16	104	1954	12
ECORAYS TP 0R2C1 4.5-2M	STU-S		3220	31,5	102	4120	26
ECORAYS TP 0R2C1 4.7-1M	STU-M	700	2210	22,5	98	2637	18
ECORAYS TP 0R2C1 4.7-2M	STU-S		4060	42	97	5274	35
ECORAYS TP 0R2C1 4.50-1M	S05	525	1730	16	108	1954	12
ECORAYS TP 0R2C1 4.5-2M			3470	31,5	110	4120	26
ECORAYS TP 0R2C1 4.7-1M	S05	700	2280	22,5	101	2637	18
ECORAYS TP 0R2C1 4.7-2M			4380	42	104	5274	35
ECORAYS TP 0R2C1 4.50-1M	SV	525	1550	16	97	1954	12
ECORAYS TP 0R2C1 4.5-2M			3400	31,5	108	4120	26
ECORAYS TP 0R2C1 4.7-1M	SV	700	2040	22,5	91	2637	18
ECORAYS TP 0R2C1 4.7-2M			4280	42	102	5274	35
ECORAYS TP 0R2C1 4.5-2M	S	525	3500	31,5	111	4120	26
ECORAYS TP 0R2C1 4.7-2M	S	700	4420	42	105	5274	35

3000K

APPARECCHIO	OTTICA	Corrente LED (mA)	FLUSSO APPARECCHIO ¹ (Tq=25°C, 3000K, lm)	POTENZA APPARECCHIO ¹ (Tq=25°C, Vin=230Vac, F / DA / DAC, W)	EFFICIENZA APPARECCHIO (Tq=25°C, lm/W)	FLUSSO NOMINALE LED ² (Tj=85°C, 3000K, lm)	POTENZA NOMINALE LED ² (Tj=85°C, W)
ECORAYS TP 0F2H1 3.50-1M	STU-M	525	1500	15	100	1966	13
ECORAYS TP 0F2H1 3.5-2M	STU-S		3090	30,5	101	3932	26
ECORAYS TP 0F2H1 3.7-1M	STU-M	700	2020	21,5	94	2489	18
ECORAYS TP 0F2H1 3.7-2M	STU-S		3940	40	99	4977	36
ECORAYS TP 0F2H1 3.50-1M	S05	525	1540	15	103	1966	13
ECORAYS TP 0F2H1 3.5-2M			3150	30,5	103	3932	26
ECORAYS TP 0F2H1 3.7-1M	S05	700	2070	21,5	96	2489	18
ECORAYS TP 0F2H1 3.7-2M			4030	40	101	4977	36
ECORAYS TP 0F2H1 3.50-1M	SV	525	1430	15	95	1966	13
ECORAYS TP 0F2H1 3.5-2M			2920	30,5	96	3932	26
ECORAYS TP 0F2H1 3.7-1M	SV	700	1920	21,5	89	2489	18
ECORAYS TP 0F2H1 3.7-2M			3740	40	94	4977	36
ECORAYS TP 0F2H1 3.5-2M	S	525	3150	30,5	103	3932	26
ECORAYS TP 0F2H1 3.7-2M	S	700	4030	40	101	4977	36

Nelle tabelle sopra riportate sono indicati i dati di potenza e flusso luminoso delle versioni disponibili. Tali parametri sono fondamentali per una corretta comparazione delle performance degli apparecchi. In particolare l'efficienza dell'apparecchio (espressa in lm/W) deve essere calcolata come il rapporto tra il flusso luminoso dell'apparecchio in uscita e la potenza assorbita dall'alimentatore in ingresso. Per completezza si riportano anche i dati nominali del flusso e della potenza dei LED utilizzati. I dati riportati in questa scheda tecnica rispondono ai requisiti della scheda AIDI disponibile su richiesta per ogni tipologia di apparecchio.

Nota: 1: Dati nominali rilevati in laboratorio. | 2: Dati nominali estrapolati da datasheet costruttore LED.

Le caratteristiche del prodotto elencate sono soggette a variazioni e dovranno essere confermate in fase di ordine. I valori indicati in questa scheda tecnica sono da considerarsi valori nominali con una tolleranza del +/-5%. Al fine di favorire un costante aggiornamento dei propri prodotti, AEC si riserva il diritto di apportare modifiche senza preavviso.

APPARECCHIO	Corrente LED (mA)	OTTICA	INRUSH CURRENT Duration 50%pk (µs)	INRUSH CURRENT Peak (A)	MCB B-Type 10A / 16A / 25A	MCB C-Type 10A / 16A / 25A	PROTEZIONE SOVRATENSIONI CL.I (CM / DM, kV)	PROTEZIONE SOVRATENSIONI CL.II (CM / DM, kV)
ECORAYS TP 0R2C1 4.50-1M	STU-M	525	360	15	14 / 23 / 35	23 / 39 / 59	10 / 10	9 / 10
ECORAYS TP 0R2C1 4.5-2M			250	30	10 / 17 / 28	17 / 28 / 45	10 / 10	9 / 10
ECORAYS TP 0R2C1 4.7-1M	STU-M	700	360	15	14 / 23 / 35	23 / 39 / 59	10 / 10	9 / 10
ECORAYS TP 0R2C1 4.7-2M			250	30	10 / 17 / 28	17 / 28 / 45	10 / 10	9 / 10
ECORAYS TP 0R2C1 4.50-1M	S05	525	360	15	14 / 23 / 35	23 / 39 / 59	10 / 10	9 / 10
ECORAYS TP 0R2C1 4.5-2M			250	30	10 / 17 / 28	17 / 28 / 45	10 / 10	9 / 10
ECORAYS TP 0R2C1 4.7-1M	S05	700	360	15	14 / 23 / 35	23 / 39 / 59	10 / 10	9 / 10
ECORAYS TP 0R2C1 4.7-2M			250	30	10 / 17 / 28	17 / 28 / 45	10 / 10	9 / 10
ECORAYS TP 0R2C1 4.50-1M	SV	525	360	15	14 / 23 / 35	23 / 39 / 59	10 / 10	9 / 10
ECORAYS TP 0R2C1 4.5-2M			250	30	10 / 17 / 28	17 / 28 / 45	10 / 10	9 / 10
ECORAYS TP 0R2C1 4.7-1M	SV	700	360	15	14 / 23 / 35	23 / 39 / 59	10 / 10	9 / 10
ECORAYS TP 0R2C1 4.7-2M			250	30	10 / 17 / 28	17 / 28 / 45	10 / 10	9 / 10
ECORAYS TP 0R2C1 4.5-2M	S	525	250	30	10 / 17 / 28	17 / 28 / 45	10 / 10	9 / 10
ECORAYS TP 0R2C1 4.7-2M	S	700	250	30	10 / 17 / 28	17 / 28 / 45	10 / 10	9 / 10

NOTA 1: Il numero di apparecchi sotto un MCB trifase è calcolato moltiplicando per 3 il numero nella tabella. Questi valori si basano sui dati dichiarati dal produttore degli alimentatori e testati su caso peggiore del modello MCB. Un limitatore di corrente di spunto (ad esempio Finder SSR 77.11.x.xxx.8250 (15A) o 77.31.x.xxx.8050 modello (30A)) può migliorare il numero massimo di apparecchi sotto il MCB

NOTA 2: produttore degli alimentatori non ha mai fatto valutazioni su 50A o 63A MCB. Quindi non possiamo dichiarare nulla sull'utilizzo di MCB superiore a 25A

