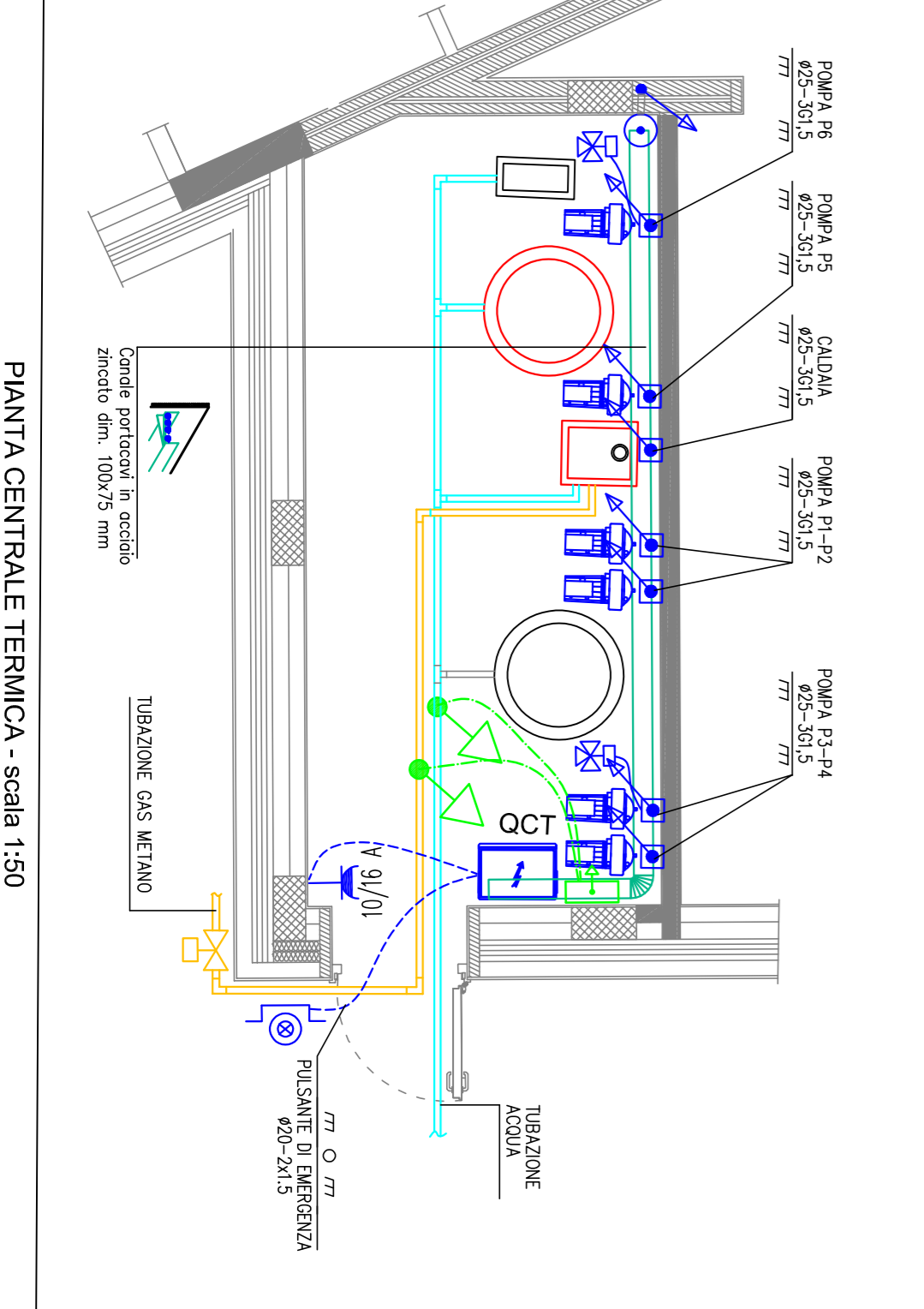
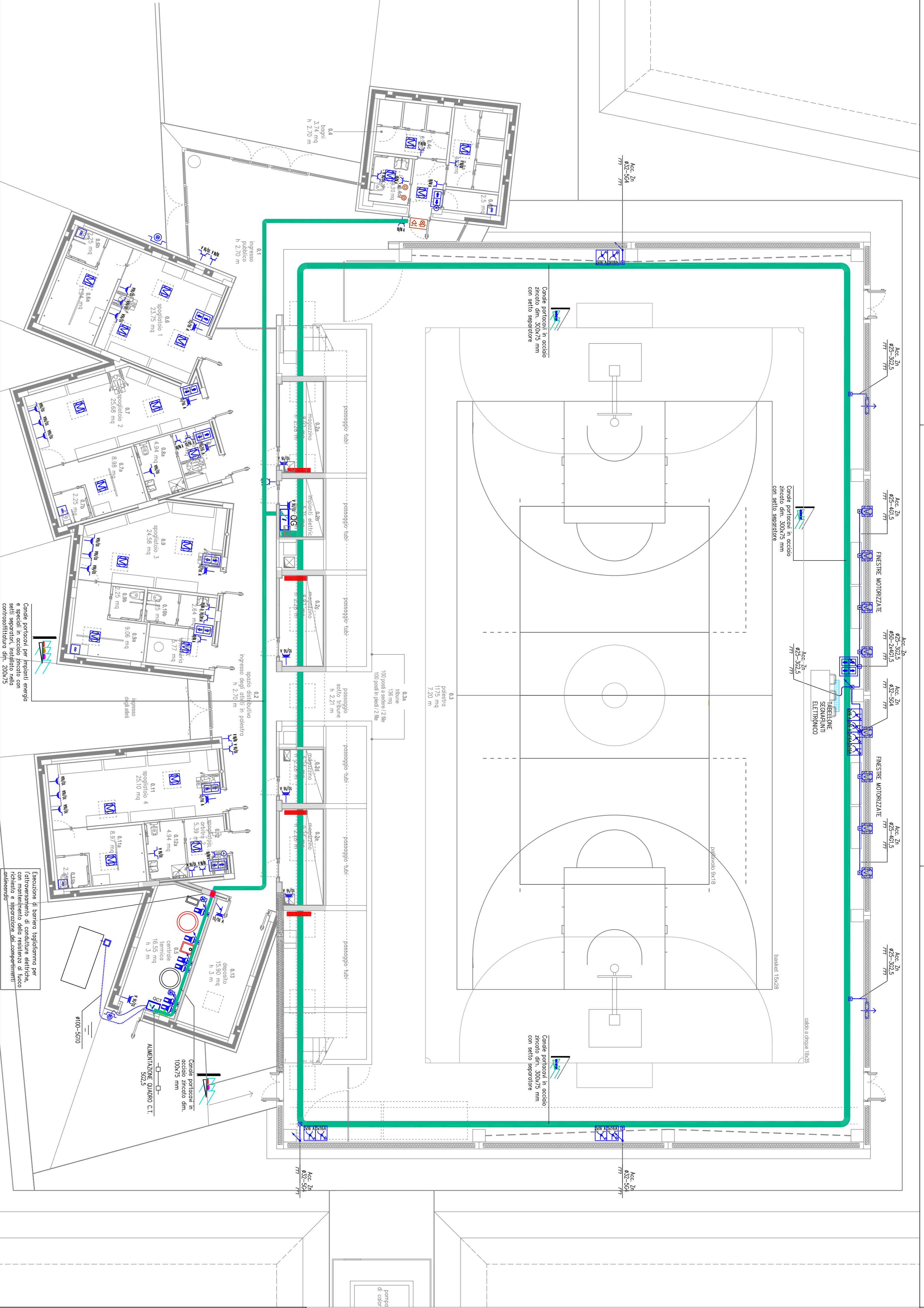


LEGENDA SIMBOLI	
	Descrizione Quadro elettrico (vedi tavola "Schemi quadri elettrici")
	Conduttura discendente/pessante/discendente
	Cassetta di derivazione installata a vista / incassata a parete
	Pulsante di emergenza con accesso protetto (con copripedio di vetro ecc.)
	Elettropompa
	Presse interbloccata 3F+T 400 V
	Presse interbloccata F+N+T 230 V
	Motore elettrico
	Presse scchio 2P+T protetta IP44
	Presse scchio 2P+T
	Presse 2P+T
	Pozzetto ispezionabile
	Ventilatori assiali
	Estratore d'aria
	Pulsantiera
	Valvola a tre vie motorizzata
	Valvola motorizzata di intercettazione combustibile
	Collettore impianto riscaldamento
	Collettore di terra / Collegamento equipotenziale
	Pulsante a tirante per chiamata / Pulsante di reset chiamata
	Pannello ottico acustico allarme disabili
	Pannello segnalurto elettronico
	Canale porta-cavi assolato in ac-2x dimensioni 300x75 mm
	Canaliera in tubo protettivo a vista
	Conduttura in canale porta-cavi in acciaio zincato

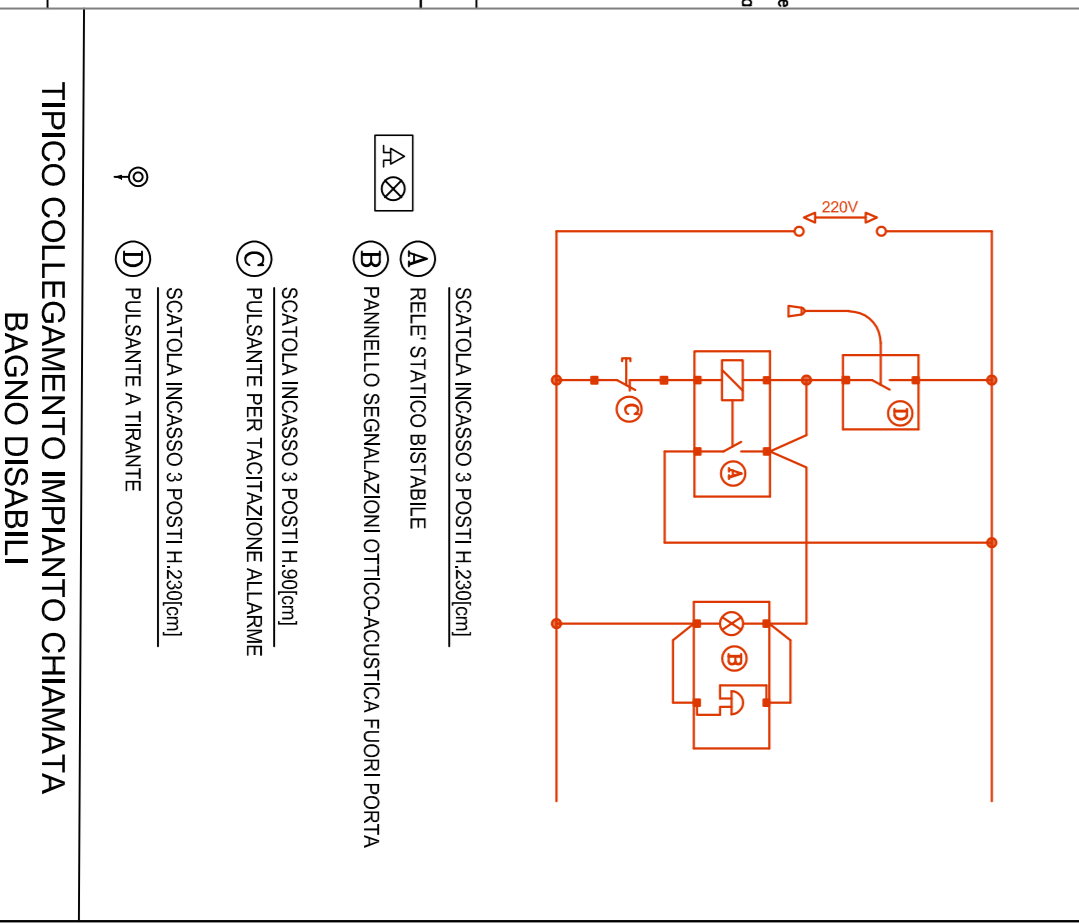
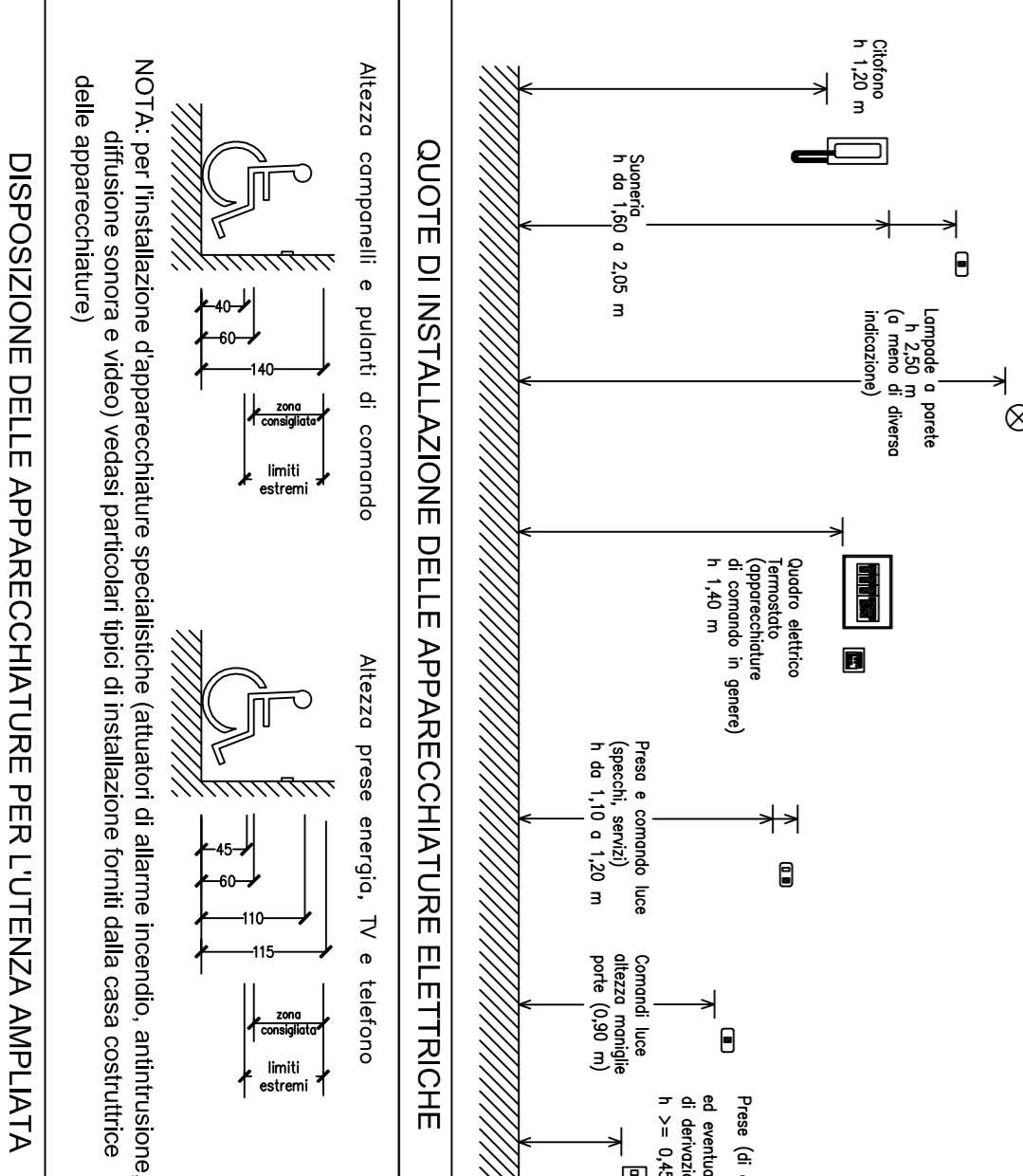


COLLEGAMENTI ALLE UTENZE IN DERIVAZIONE DALLE RISPETTIVE DOORSALI:

- PRESE 10/16 A: 020/25-2x2,5+IG2,5 FG17/FG16OM16
- PRESE LUCE: 020/2x1,5+IG1,5 FG17/FG16OM16
- PUNTI DI COMANDO: 020/2x1,5+IG1,5 FG17/FG16OM16

LE FORMAZIONI DELLE DORSALI DELL'IMPIANTO ENERGIA SONO SPECIFICATE NELLA TAV. SCHEMI QUADRI ELETTRICI E DOVRANNO TENER CONTO DELLA TABELLA A FINICO

Conduttore unipolare FS17					
Sezione	Diametro esterno minimo dei tubi flessibili sottocorona				
1	1,5	2,5	4	6	10
2	16	20	20	25	32
3	16	20	25	32	32
4	20	20	25	32	32
5	20	25	25	32	40
6	20	25	32	32	40
7	20	25	32	32	40
8	25	32	32	40	50
9	25	32	32	50	50



STUDIO PROGETTI ELETTRICI
di Per. Ind. Magri & Associati
24060 Chiavari (Ge) - Via Trieste, 19
Tel. 051/839150 - Fax 051/4496605
E-mail: info@studioprogetti.net

AMMINISTRAZIONE COMUNALE
COMUNE DI PONTE SAN PIETRO
PROVINCIA DI BERGAMO

PROGETTO PER LA REALIZZAZIONE DI NUOVA PALESTRA NELL'AREA DEL CENTRO "LA PROPOSTA" DI VIA SAN MARCO (LOCALITA' BRIOLO)
PIANTA PIANO TERRA
DISTRIBUZIONE IMPIANTI D.I.F.M.

Rev.	Data	Descrizione	Eseguito	Verificato	Approvato
1	Ottobre 18	AGGIORNAMENTO	C.M.	C.L.	G.M.
0	Marzo 18	PRIMA EMISSIONE	C.M.	C.L.	G.M.

Scatola INCASSO 3 POSI H.280cm
RELE STATICO BRIVALE
SCATOLA INCASSO 3 POSI H.80cm
PULSANTE PER TAGLIONE ALARME
SCATOLA INCASSO 3 POSI H.280cm
PULSANTE A TIRANTE

Scale: **1:100/50**
Al (UNI 936) **01118-E-110P**

PROGETTO ESECUTIVO IMPIANTO ELETTRICO
ELABORATO COME RICHIESTO DALLA GUIDA CEI 0-2/43C. 2486G TABELLA "B" CLASSIFICAZIONE TER-BT

TAB. 05 - F. 004 - DEL PROGETTO 1/18A