



Comune di Ponte San Pietro

Cümü de Püt San Piero

Provincia di Bergamo • Bèrghem

BILANCIO DI PREVISIONE 2017 2018 2019

ALLEGATO 1) - SCHEMA DI BILANCIO DI PREVISIONE 2017-2018-2019

a)	Parte entrata	pag.	1
b)	Parte spesa	pag.	4
c)	Riepilogo generale delle entrate per titoli	pag.	29
d)	Riepilogo generale delle spese per titoli	pag.	30
e)	Riepilogo generale delle spese per missione	pag.	31
f)	Quadro generale riassuntivo bilancio 2017-2018-2019	pag.	34
g)	Equilibri bilancio previsione 2017-2018-2019	pag.	35
h)	Tabella dimostrativa del risultato di amministrazione al 31.12.2016 presunto	pag.	38
i)	Prospetto composizione, per missioni e programmi, del fondo pluriennale vincolato (FPV) per ciascuno degli esercizi considerati nel bilancio di previsione	pag.	39
j)	Prospetto composizione del fondo crediti di dubbia esigibilità per ciascuno degli esercizi considerati nel bilancio di previsione	pag.	54
k)	Prospetto rispetto vincoli di indebitamento	pag.	60
l)	Prospetto spese per utilizzo trasferimenti da parte di organismi comunitari e internazionali	pag.	61
m)	Prospetto delle spese previste per funzioni delegate dalle regioni	pag.	62
n)	Nota integrativa allo schema di bilancio 2017-2018-2019	pag.	64
o)	Prospetto verifica rispetto dei vincoli di finanza pubblica	pag.	79
p)	Certificazione parametri parametri di riscontro della situazione di deficiarietà strutturale	pag.	80
q)	Piano degli indicatori bilancio 2017-2018-2019– indicatori sintetici	pag.	82
r)	Piano degli indicatori bilancio 2017-2018-2019– indicatori analitici entrate e capacità di riscossione	pag.	88
s)	Piano degli indicatori bilancio 2017-2018-2019–indicatori analitici concernenti la composizione delle spese per missioni e programmi e la capacità dell'amministrazione di pagare i debiti negli esercizi di riferimento	pag.	90
t)	Entrate per titoli, tipologie e categorie – previsioni per competenza.	pag.	93
u)	Bilancio spese per missioni, programmi e macroaggregati: per spese correnti - spese in conto capitale e spese per incremento di attività finanziarie -spese per rimborso di prestiti - spese per servizi per conto terzi e partite di giro	pag.	99
v)	Bilancio spese per titoli e macroaggregati - previsioni di competenza	pag.	129
w)	Prospetto servizi a domanda individuale	pag.	131
x)	Attestazione in ordine alla quantità e qualità di aree e fabbricati da destinare a residenza ed attività produttive (ex art. 172 D.Lgs.267/2000)	pag.	132

COMUNE DI PONTE SAN PIETRO Prov. (BG)
BILANCIO DI PREVISIONE
ENTRATE 2017

TITOLO TIPOLOGIA	DENOMINAZIONE	RESIDUI PRESUNTI ALTERNATIVE DELL'ESERCIZIO 2016		PREVISIONI DEFINITIVE DELL'ANNO 2016	PREVISIONI ANNO	PREVISIONI ANNO	PREVISIONI ANNO
					2017	2018	2019
	Fondo pluriennale vincolato per spese correnti (1)		previsioni di competenza	180.503,63	293.354,42	0,00	0,00
	Fondo pluriennale vincolato per spese in conto capitale (1)		previsioni di competenza	306.361,27	669.091,95	0,00	0,00
	Utilizzo avanzo di Amministrazione		previsioni di competenza	616.343,92	0,00		
	- di cui avanzo vincolato utilizzato anticipatamente (2)		previsioni di competenza		0,00		
	Fondo di Cassa all'1/1/esercizio di riferimento		previsioni di cassa	3.358.241,33	4.515.212,99		
TITOLO 1	Entrate correnti di natura tributaria, contributiva e perequativa						
10101	Tipologia 101: Imposte, tasse e proventi assimilati	1.085.588,45	previsione di competenza previsione di cassa	5.155.698,34 5.378.424,53	4.471.223,00 5.556.811,45	4.511.223,00	4.511.223,00
10102	Tipologia 102: Tributi destinati al finanziamento della sanità	0,00	previsione di competenza previsione di cassa	0,00 0,00	0,00 0,00	0,00	0,00
10103	Tipologia 103: Tributi devoluti e regolati alle autonomie speciali	0,00	previsione di competenza previsione di cassa	0,00 0,00	0,00 0,00	0,00	0,00
10104	Tipologia 104: Compartecipazioni di tributi	0,00	previsione di competenza previsione di cassa	0,00 0,00	0,00 0,00	0,00	0,00
10301	Tipologia 301: Fondi perequativi da Amministrazioni Centrali	72.535,86	previsione di competenza previsione di cassa	864.955,22 864.955,22	885.000,00 957.535,86	875.000,00	875.000,00
10302	Tipologia 302: Fondi perequativi dalla Regione o Provincia autonoma	0,00	previsione di competenza previsione di cassa	0,00 0,00	0,00 0,00	0,00	0,00
10000 Totale TITOLO 1	Entrate correnti di natura tributaria, contributiva e perequativa	1.158.124,31	previsione di competenza previsione di cassa	6.020.653,56 6.243.379,75	5.356.223,00 6.514.347,31	5.386.223,00	5.386.223,00
TITOLO 2	Trasferimenti correnti						
20101	Tipologia 101: Trasferimenti correnti da Amministrazioni pubbliche	14.468,08	previsione di competenza previsione di cassa	343.817,40 346.844,35	95.900,00 110.368,08	44.000,00	44.000,00
20102	Tipologia 102: Trasferimenti correnti da Famiglie	9.478,15	previsione di competenza previsione di cassa	0,00 100,00	0,00 9.478,15	0,00	0,00
20103	Tipologia 103: Trasferimenti correnti da Imprese	0,00	previsione di competenza previsione di cassa	100.000,00 105.000,00	0,00 0,00	0,00	0,00
20104	Tipologia 104: Trasferimenti correnti da Istituzioni Sociali Private	0,00	previsione di competenza previsione di cassa	0,00 0,00	0,00 0,00	0,00	0,00
20105	Tipologia 105: Trasferimenti correnti dall'Unione Europea e dal Resto del Mondo	0,00	previsione di competenza previsione di cassa	0,00 0,00	0,00 0,00	0,00	0,00
20000 Totale TITOLO 2	Trasferimenti correnti	23.946,23	previsione di competenza previsione di cassa	443.817,40 451.944,35	95.900,00 119.846,23	44.000,00	44.000,00
TITOLO 3	Entrate extratributarie						
30100	Tipologia 100: Vendita di beni e servizi e proventi derivanti dalla gestione dei beni	581.951,04	previsione di competenza previsione di cassa	1.171.042,29 1.291.714,26	1.145.500,00 1.727.451,04	1.076.651,00	1.077.500,00
30200	Tipologia 200: Proventi derivanti dall'attività di controllo e repressione delle irregolarità e degli illeciti	47.755,91	previsione di competenza previsione di cassa	122.000,00 122.000,00	422.000,00 469.755,91	497.000,00	497.000,00
30300	Tipologia 300: Interessi attivi	1.690,61	previsione di competenza previsione di cassa	712,71 2.412,21	150,00 1.840,61	150,00	150,00
30400	Tipologia 400: Altre entrate da redditi da capitale	0,00	previsione di competenza	11.381,05	14.227,00	0,00	0,00

COMUNE DI PONTE SAN PIETRO Prov. (BG)
BILANCIO DI PREVISIONE
ENTRATE 2017

TITOLO TIPOLOGIA	DENOMINAZIONE	RESIDUI PRESUNTI ALTERNATIVE DELL'ESERCIZIO 2016		PREVISIONI DEFINITIVE DELL'ANNO 2016	PREVISIONI ANNO	PREVISIONI ANNO	PREVISIONI ANNO
					2017	2018	2019
			previsione di cassa	11.381,05	14.227,00		
30500	Tipologia 500: Rimborsi e altre entrate correnti	474.477,07	previsione di competenza	706.017,27	753.299,00	497.800,00	500.500,00
			previsione di cassa	749.580,56	1.227.776,07		
30000 Totale TITOLO 3	Entrate extratributarie	1.105.874,63	previsione di competenza	2.011.153,32	2.335.176,00	2.071.601,00	2.075.150,00
			previsione di cassa	2.177.088,08	3.441.050,63		
TITOLO 4	Entrate in conto capitale						
40100	Tipologia 100: Tributi in conto capitale	0,00	previsione di competenza	0,00	0,00	0,00	0,00
			previsione di cassa	0,00	0,00		
40200	Tipologia 200: Contributi agli investimenti	98.629,51	previsione di competenza	314.500,00	19.000,00	0,00	0,00
			previsione di cassa	459.698,00	117.629,51		
40300	Tipologia 300: Altri trasferimenti in conto capitale	0,00	previsione di competenza	0,00	0,00	0,00	0,00
			previsione di cassa	0,00	0,00		
40400	Tipologia 400: Entrate da alienazione di beni materiali e immateriali	2.211,22	previsione di competenza	1.155.661,00	258.000,00	200.000,00	0,00
			previsione di cassa	1.155.661,00	260.211,22		
40500	Tipologia 500: Altre entrate in conto capitale	0,00	previsione di competenza	223.500,00	943.614,95	170.000,00	100.000,00
			previsione di cassa	223.500,00	943.614,95		
40000 Totale TITOLO 4	Entrate in conto capitale	100.840,73	previsione di competenza	1.693.661,00	1.220.614,95	370.000,00	100.000,00
			previsione di cassa	1.838.859,00	1.321.455,68		
TITOLO 5	Entrate da riduzione di attività finanziarie						
50100	Tipologia 100: Alienazione di attività finanziarie	0,00	previsione di competenza	0,00	0,00	0,00	0,00
			previsione di cassa	0,00	0,00		
50200	Tipologia 200: Riscossione crediti di breve termine	0,00	previsione di competenza	0,00	0,00	0,00	0,00
			previsione di cassa	0,00	0,00		
50300	Tipologia 300: Riscossione crediti di medio-lungo termine	0,00	previsione di competenza	0,00	0,00	0,00	0,00
			previsione di cassa	0,00	0,00		
50400	Tipologia 400: Altre entrate per riduzione di attività finanziarie	0,00	previsione di competenza	0,00	0,00	0,00	0,00
			previsione di cassa	0,00	0,00		
50000 Totale TITOLO 5	Entrate da riduzione di attività finanziarie	0,00	previsione di competenza	0,00	0,00	0,00	0,00
			previsione di cassa	0,00	0,00		
TITOLO 6	Accensione Prestiti						
60100	Tipologia 100: Emissione di titoli obbligazionari	0,00	previsione di competenza	0,00	0,00	0,00	0,00
			previsione di cassa	0,00	0,00		
60200	Tipologia 200: Accensione prestiti a breve termine	0,00	previsione di competenza	0,00	0,00	0,00	0,00
			previsione di cassa	0,00	0,00		
60300	Tipologia 300: Accensione mutui e altri finanziamenti a medio lungo termine	637,82	previsione di competenza	120.000,00	347.030,00	470.000,00	0,00
			previsione di cassa	120.000,00	347.667,82		
60400	Tipologia 400: Altre forme di indebitamento	0,00	previsione di competenza	0,00	0,00	0,00	0,00
			previsione di cassa	0,00	0,00		
60000 Totale TITOLO 6	Accensione Prestiti	637,82	previsione di competenza	120.000,00	347.030,00	470.000,00	0,00
			previsione di cassa	120.000,00	347.667,82		
TITOLO 7	Anticipazioni da istituto tesoriere/cassiere						
70100	Tipologia 100: Anticipazioni da istituto tesoriere/cassiere	0,00	previsione di competenza	0,00	0,00	0,00	0,00
			previsione di cassa	0,00	0,00		
70000 Totale TITOLO 7	Anticipazioni da istituto tesoriere/cassiere	0,00	previsione di competenza	0,00	0,00	0,00	0,00

COMUNE DI PONTE SAN PIETRO Prov. (BG)
BILANCIO DI PREVISIONE
ENTRATE 2017

TITOLO TIPOLOGIA	DENOMINAZIONE	RESIDUI PRESUNTI ALTERNATIVE DELL'ESERCIZIO 2016		PREVISIONI DEFINITIVE DELL'ANNO 2016	PREVISIONI ANNO	PREVISIONI ANNO	PREVISIONI ANNO
					2017	2018	2019
			previsione di cassa	0,00		0,00	
TITOLO 9	Entrate per conto terzi e partite di giro						
90100	Tipologia 100: Entrate per partite di giro	0,00	previsione di competenza previsione di cassa	640.000,00 640.000,00	640.000,00 640.000,00	640.000,00	640.000,00
90200	Tipologia 200: Entrate per conto terzi	19.994,10	previsione di competenza previsione di cassa	682.000,00 706.851,77	682.000,00 701.994,10	682.000,00	682.000,00
90000 Totale TITOLO 9	Entrate per conto terzi e partite di giro	19.994,10	previsione di competenza previsione di cassa	1.322.000,00 1.346.851,77	1.322.000,00 1.341.994,10	1.322.000,00	1.322.000,00
TOTALE TITOLI		2.409.417,82	previsione di competenza previsione di cassa	11.611.285,28 12.178.122,95	10.676.943,95 13.086.361,77	9.663.824,00	8.927.373,00
TOTALE GENERALE DELLE ENTRATE		2.409.417,82	previsione di competenza previsione di cassa	12.714.494,10 15.536.364,28	11.639.390,32 17.601.574,76	9.663.824,00	8.927.373,00

- (1) Se il bilancio di previsione è predisposto prima del 31 dicembre dell'esercizio precedente, indicare la stima degli impegni al 31 dicembre dell'anno in corso di gestione imputati agli esercizi successivi finanziati dal fondo pluriennale vincolato (sia assunti nell'esercizio in corso che negli esercizi precedenti) o, se tale stima non risulti possibile, l'importo delle previsioni definitive di spesa del fondo pluriennale vincolato del bilancio dell'esercizio in corso di gestione. Se il bilancio di previsione è approvato dopo il 31 dicembre, indicare l'importo degli impegni assunti negli precedenti con imputazione agli esercizi successivi determinato sulla base di dati di preconsuntivo. Nel secondo esercizio di sperimentazione, se il bilancio di previsione è approvato dopo il riaccertamento straordinario dei residui relativo al 31 dicembre 2012, indicare l'importo degli impegni assunti nell'esercizio precedente con imputazione agli esercizi successivi se finanziati con il fondo pluriennale vincolato + la differenza tra i residui passivi cancellati e reimputati all'esercizio N e i residui attivi cancellati e reimputati all'esercizio N in occasione del riaccertamento straordinario dei residui.
- (2) Indicare l'importo dell'utilizzo della parte vincolata del risultato di amministrazione determinato nell'Allegato a) Risultato presunto di amministrazione (All a) Ris amm Pres). A seguito dell'approvazione del rendiconto è possibile utilizzare la quota libera del risultato di amministrazione.

COMUNE DI PONTE SAN PIETRO Prov. (BG)
BILANCIO DI PREVISIONE
SPESE 2017

MISSIONE, PROGRAMMA, TITOLO	DENOMINAZIONE	RESIDUI PRESUNTI AL TERMINE DELL'ESERCIZIO 2016	PREVISIONI DEFINITIVE DELL'ANNO 2016	PREVISIONI ANNO 2017	PREVISIONI ANNO 2018	PREVISIONI ANNO 2019
DISAVANZO DI AMMINISTRAZIONE (1)				0,00	0,00	0,00
MISSIONE 01 Servizi istituzionali, generali e di gestione						
01 01 Programma	01 Organi istituzionali					
	Titolo 1 Spese correnti	23.818,99	previsione di competenza di cui già impegnate* di cui fondo pluriennale vincolato previsione di cassa	132.939,64 13.240,72 0,00 139.262,12	132.400,00 6.544,00 0,00 156.218,99	134.750,00 0,00 0,00 0,00
	Titolo 2 Spese in conto capitale	0,00	previsione di competenza di cui già impegnate* di cui fondo pluriennale vincolato previsione di cassa	0,00 0,00 0,00 0,00	0,00 0,00 0,00 0,00	0,00 0,00 0,00 0,00
Totale programma 01 Organi istituzionali		23.818,99	previsione di competenza di cui già impegnate* di cui fondo pluriennale vincolato previsione di cassa	132.939,64 13.240,72 0,00 139.262,12	132.400,00 6.544,00 0,00 156.218,99	134.750,00 0,00 0,00 0,00
01 02 Programma	02 Segreteria generale					
	Titolo 1 Spese correnti	22.871,71	previsione di competenza di cui già impegnate* di cui fondo pluriennale vincolato previsione di cassa	346.558,88 39.957,94 332.357,20	327.427,94 135.976,03 0,00 350.299,65	287.470,00 77.202,15 0,00 0,00
	Titolo 2 Spese in conto capitale	0,00	previsione di competenza di cui già impegnate* di cui fondo pluriennale vincolato previsione di cassa	0,00 0,00 0,00 0,00	0,00 0,00 0,00 0,00	0,00 0,00 0,00 0,00
Totale programma 02 Segreteria generale		22.871,71	previsione di competenza di cui già impegnate* di cui fondo pluriennale vincolato previsione di cassa	346.558,88 39.957,94 332.357,20	327.427,94 135.976,03 0,00 350.299,65	287.470,00 77.202,15 0,00 0,00
01 03 Programma	03 Gestione economica, finanziaria, programmazione, provveditorato					
	Titolo 1 Spese correnti	14.293,98	previsione di competenza di cui già impegnate* di cui fondo pluriennale vincolato previsione di cassa	113.510,21 11.451,09 107.357,99	134.571,09 34.505,68 0,00 148.865,07	130.870,00 19.912,06 0,00 0,00
	Titolo 2 Spese in conto capitale	0,00	previsione di competenza di cui già impegnate* di cui fondo pluriennale vincolato previsione di cassa	0,00 0,00 0,00 0,00	0,00 0,00 0,00 0,00	0,00 0,00 0,00 0,00
	Titolo 3 Spese per incremento attività finanziarie	0,00	previsione di competenza di cui già impegnate* di cui fondo pluriennale vincolato previsione di cassa	0,00 0,00 0,00 0,00	0,00 0,00 0,00 0,00	0,00 0,00 0,00 0,00
Totale programma 03 Gestione economica, finanziaria, programmazione, provveditorato		14.293,98	previsione di competenza di cui già impegnate* di cui fondo pluriennale vincolato previsione di cassa	113.510,21 11.451,09 107.357,99	134.571,09 34.505,68 0,00 148.865,07	130.870,00 19.912,06 0,00 0,00
01 04 Programma	04 Gestione delle entrate tributarie e servizi fiscali					
	Titolo 1 Spese correnti	71.628,73	previsione di competenza di cui già impegnate* di cui fondo pluriennale vincolato previsione di cassa	291.012,90 56.211,43 248.636,64	235.788,25 53.792,25 0,00 307.416,98	219.990,00 22.500,00 0,00 0,00
	Titolo 2 Spese in conto capitale	0,00	previsione di competenza di cui già impegnate* di cui fondo pluriennale vincolato previsione di cassa	0,00 0,00 0,00 0,00	0,00 0,00 0,00 0,00	0,00 0,00 0,00 0,00
Totale programma 04 Gestione delle entrate tributarie e servizi fiscali		71.628,73	previsione di competenza	291.012,90	235.788,25	219.990,00

COMUNE DI PONTE SAN PIETRO Prov. (BG)
BILANCIO DI PREVISIONE
SPESE 2017

MISSIONE, PROGRAMMA, TITOLO	DENOMINAZIONE	RESIDUI PRESUNTI AL TERMINE DELL'ESERCIZIO 2016		PREVISIONI DEFINITIVE DELL'ANNO 2016	PREVISIONI ANNO 2017	PREVISIONI ANNO 2018	PREVISIONI ANNO 2019
			di cui già impegnate*		53.792,25	22.500,00	22.500,00
			di cui fondo pluriennale vincolato	56.211,43	0,00	0,00	0,00
			previsione di cassa	248.636,64	307.416,98		
01 05 Programma	05	Gestione dei beni demaniali e patrimoniali					
	Titolo 1	Spese correnti	27.299,30	previsione di competenza	191.547,80	188.450,00	188.450,00
				di cui già impegnate*		65.503,49	0,00
				di cui fondo pluriennale vincolato	0,00	0,00	0,00
				previsione di cassa	238.971,91	215.749,30	
	Titolo 2	Spese in conto capitale	0,00	previsione di competenza	34.425,70	8.060,00	0,00
				di cui già impegnate*		3.060,00	0,00
				di cui fondo pluriennale vincolato	3.060,00	0,00	0,00
				previsione di cassa	34.425,70	8.060,00	
Totale programma 05 Gestione dei beni demaniali e patrimoniali			27.299,30	previsione di competenza	225.973,50	196.510,00	188.450,00
				di cui già impegnate*		68.563,49	0,00
				di cui fondo pluriennale vincolato	3.060,00	0,00	0,00
				previsione di cassa	273.397,61	223.809,30	
01 06 Programma	06	Ufficio tecnico					
	Titolo 1	Spese correnti	23.122,19	previsione di competenza	285.102,71	269.226,64	245.120,00
				di cui già impegnate*		28.109,51	2.981,34
				di cui fondo pluriennale vincolato	18.806,64	0,00	0,00
				previsione di cassa	314.014,69	292.348,83	
	Titolo 2	Spese in conto capitale	1.192,67	previsione di competenza	15.124,36	69.931,69	0,00
				di cui già impegnate*		8.931,69	0,00
				di cui fondo pluriennale vincolato	8.931,69	0,00	0,00
				previsione di cassa	15.124,36	71.124,36	
Totale programma 06 Ufficio tecnico			24.314,86	previsione di competenza	300.227,07	339.158,33	247.820,00
				di cui già impegnate*		37.041,20	2.981,34
				di cui fondo pluriennale vincolato	27.738,33	0,00	0,00
				previsione di cassa	329.139,05	363.473,19	
01 07 Programma	07	Elezioni e consultazioni popolari - Anagrafe e stato civile					
	Titolo 1	Spese correnti	15.132,94	previsione di competenza	180.765,11	185.036,37	172.560,00
				di cui già impegnate*		21.465,48	0,00
				di cui fondo pluriennale vincolato	17.126,37	0,00	0,00
				previsione di cassa	175.867,09	200.169,31	
	Titolo 2	Spese in conto capitale	0,00	previsione di competenza	0,00	0,00	0,00
				di cui già impegnate*		0,00	0,00
				di cui fondo pluriennale vincolato	0,00	0,00	0,00
				previsione di cassa	0,00	0,00	
Totale programma 07 Elezioni e consultazioni popolari - Anagrafe e stato civile			15.132,94	previsione di competenza	180.765,11	185.036,37	172.560,00
				di cui già impegnate*		21.465,48	0,00
				di cui fondo pluriennale vincolato	17.126,37	0,00	0,00
				previsione di cassa	175.867,09	200.169,31	
01 08 Programma	08	Statistica e sistemi informativi					
	Titolo 1	Spese correnti	11.280,66	previsione di competenza	83.208,20	77.000,00	77.000,00
				di cui già impegnate*		65.850,66	27.669,60
				di cui fondo pluriennale vincolato	0,00	0,00	0,00
				previsione di cassa	93.208,20	88.280,66	
	Titolo 2	Spese in conto capitale	1.116,18	previsione di competenza	21.775,45	11.072,60	0,00
				di cui già impegnate*		6.072,60	0,00
				di cui fondo pluriennale vincolato	6.072,60	0,00	0,00
				previsione di cassa	21.775,45	12.188,78	
Totale programma 08 Statistica e sistemi informativi			12.396,84	previsione di competenza	104.983,65	88.072,60	77.000,00
				di cui già impegnate*		71.923,26	27.669,60
				di cui fondo pluriennale vincolato	6.072,60	0,00	0,00
				previsione di cassa	114.983,65	100.469,44	

COMUNE DI PONTE SAN PIETRO Prov. (BG)
BILANCIO DI PREVISIONE
SPESE 2017

MISSIONE, PROGRAMMA, TITOLO	DENOMINAZIONE	RESIDUI PRESUNTI AL TERMINE DELL'ESERCIZIO 2016		PREVISIONI DEFINITIVE DELL'ANNO 2016	PREVISIONI ANNO 2017	PREVISIONI ANNO 2018	PREVISIONI ANNO 2019
01 09 Programma	09	Assistenza tecnico-amministrativa agli enti locali					
	Titolo 1	Spese correnti	0,00	previsione di competenza di cui già impegnate* di cui fondo pluriennale vincolato previsione di cassa	0,00 0,00 0,00	0,00 0,00 0,00	0,00 0,00 0,00
	Titolo 2	Spese in conto capitale	0,00	previsione di competenza di cui già impegnate* di cui fondo pluriennale vincolato previsione di cassa	0,00 0,00 0,00	0,00 0,00 0,00	0,00 0,00 0,00
Totale programma 09 Assistenza tecnico-amministrativa agli enti locali			0,00	previsione di competenza di cui già impegnate* di cui fondo pluriennale vincolato previsione di cassa	0,00 0,00 0,00	0,00 0,00 0,00	0,00 0,00 0,00
01 10 Programma	10	Risorse umane					
	Titolo 1	Spese correnti	4.251,03	previsione di competenza di cui già impegnate* di cui fondo pluriennale vincolato previsione di cassa	150.409,17 17.247,42 144.292,46	152.693,42 47.855,88 0,00 156.944,45	137.646,00 16.532,06 0,00
	Titolo 2	Spese in conto capitale	0,00	previsione di competenza di cui già impegnate* di cui fondo pluriennale vincolato previsione di cassa	0,00 0,00 0,00	0,00 0,00 0,00	0,00 0,00 0,00
Totale programma 10 Risorse umane			4.251,03	previsione di competenza di cui già impegnate* di cui fondo pluriennale vincolato previsione di cassa	150.409,17 17.247,42 144.292,46	152.693,42 47.855,88 0,00 156.944,45	137.646,00 16.532,06 0,00
01 11 Programma	11	Altri servizi generali					
	Titolo 1	Spese correnti	58.760,27	previsione di competenza di cui già impegnate* di cui fondo pluriennale vincolato previsione di cassa	408.518,74 18.955,18 492.042,90	371.370,18 141.965,06 0,00 430.130,45	340.055,00 56.712,55 0,00
	Titolo 2	Spese in conto capitale	0,00	previsione di competenza di cui già impegnate* di cui fondo pluriennale vincolato previsione di cassa	17.568,00 17.568,00 17.568,00	17.568,00 17.568,00 0,00	0,00 0,00 0,00
Totale programma 11 Altri servizi generali			58.760,27	previsione di competenza di cui già impegnate* di cui fondo pluriennale vincolato previsione di cassa	426.086,74 36.523,18 509.610,90	388.938,18 159.533,06 0,00 447.698,45	340.055,00 56.712,55 0,00
TOTALE MISSIONE 01 Servizi istituzionali, generali e di gestione			274.768,65	previsione di competenza di cui già impegnate* di cui fondo pluriennale vincolato previsione di cassa	2.272.466,87 215.388,36 2.374.904,71	2.180.596,18 643.897,05 0,00 2.455.364,83	1.936.611,00 230.053,76 0,00
MISSIONE 02 Giustizia							
02 01 Programma	01	Uffici giudiziari					
	Titolo 1	Spese correnti	0,00	previsione di competenza di cui già impegnate* di cui fondo pluriennale vincolato previsione di cassa	0,00 0,00 0,00	0,00 0,00 0,00	0,00 0,00 0,00
	Titolo 2	Spese in conto capitale	0,00	previsione di competenza di cui già impegnate* di cui fondo pluriennale vincolato previsione di cassa	0,00 0,00 0,00	0,00 0,00 0,00	0,00 0,00 0,00
Totale programma 01 Uffici giudiziari			0,00	previsione di competenza di cui già impegnate*	0,00	0,00 0,00	0,00 0,00

COMUNE DI PONTE SAN PIETRO Prov. (BG)
BILANCIO DI PREVISIONE
SPESE 2017

MISSIONE, PROGRAMMA, TITOLO	DENOMINAZIONE	RESIDUI PRESUNTI AL TERMINE DELL'ESERCIZIO 2016	PREVISIONI DEFINITIVE DELL'ANNO 2016	PREVISIONI ANNO 2017	PREVISIONI ANNO 2018	PREVISIONI ANNO 2019
			di cui fondo pluriennale vincolato			
			previsione di cassa	0,00	0,00	0,00
02 02 Programma	02 Casa circondariale e altri servizi					
	Titolo 1 Spese correnti	0,00	previsione di competenza	0,00	0,00	0,00
			di cui già impegnate*	0,00	0,00	0,00
			di cui fondo pluriennale vincolato	0,00	0,00	0,00
			previsione di cassa	0,00	0,00	0,00
	Titolo 2 Spese in conto capitale	0,00	previsione di competenza	0,00	0,00	0,00
			di cui già impegnate*	0,00	0,00	0,00
			di cui fondo pluriennale vincolato	0,00	0,00	0,00
			previsione di cassa	0,00	0,00	0,00
	Totale programma 02 Casa circondariale e altri servizi	0,00	previsione di competenza	0,00	0,00	0,00
			di cui già impegnate*	0,00	0,00	0,00
			di cui fondo pluriennale vincolato	0,00	0,00	0,00
			previsione di cassa	0,00	0,00	0,00
TOTALE MISSIONE 02	Giustizia	0,00	previsione di competenza	0,00	0,00	0,00
			di cui già impegnate*	0,00	0,00	0,00
			di cui fondo pluriennale vincolato	0,00	0,00	0,00
			previsione di cassa	0,00	0,00	0,00
MISSIONE 03 Ordine pubblico e sicurezza						
03 01 Programma	01 Polizia locale e amministrativa					
	Titolo 1 Spese correnti	68.033,62	previsione di competenza	471.789,90	547.587,47	456.980,00
			di cui già impegnate*	90.687,61	16.630,00	0,00
			di cui fondo pluriennale vincolato	10.358,29	0,00	0,00
			previsione di cassa	481.805,25	615.621,09	0,00
	Titolo 2 Spese in conto capitale	0,02	previsione di competenza	57.000,00	26.278,80	0,00
			di cui già impegnate*	4.989,80	0,00	0,00
			di cui fondo pluriennale vincolato	26.278,80	0,00	0,00
			previsione di cassa	57.656,86	26.278,82	0,00
	Titolo 3 Spese per incremento attività finanziarie	0,00	previsione di competenza	0,00	0,00	0,00
			di cui già impegnate*	0,00	0,00	0,00
			di cui fondo pluriennale vincolato	0,00	0,00	0,00
			previsione di cassa	0,00	0,00	0,00
	Totale programma 01 Polizia locale e amministrativa	68.033,64	previsione di competenza	528.789,90	573.866,27	456.980,00
			di cui già impegnate*	95.677,41	16.630,00	0,00
			di cui fondo pluriennale vincolato	36.637,09	0,00	0,00
			previsione di cassa	539.462,11	641.899,91	0,00
03 02 Programma	02 Sistema integrato di sicurezza urbana					
	Titolo 1 Spese correnti	0,00	previsione di competenza	0,00	0,00	0,00
			di cui già impegnate*	0,00	0,00	0,00
			di cui fondo pluriennale vincolato	0,00	0,00	0,00
			previsione di cassa	0,00	0,00	0,00
	Titolo 2 Spese in conto capitale	0,00	previsione di competenza	0,00	0,00	0,00
			di cui già impegnate*	0,00	0,00	0,00
			di cui fondo pluriennale vincolato	0,00	0,00	0,00
			previsione di cassa	0,00	0,00	0,00
	Titolo 3 Spese per incremento attività finanziarie	0,00	previsione di competenza	0,00	0,00	0,00
			di cui già impegnate*	0,00	0,00	0,00
			di cui fondo pluriennale vincolato	0,00	0,00	0,00
			previsione di cassa	0,00	0,00	0,00
	Totale programma 02 Sistema integrato di sicurezza urbana	0,00	previsione di competenza	0,00	0,00	0,00
			di cui già impegnate*	0,00	0,00	0,00
			di cui fondo pluriennale vincolato	0,00	0,00	0,00
			previsione di cassa	0,00	0,00	0,00
TOTALE MISSIONE 03	Ordine pubblico e sicurezza	68.033,64	previsione di competenza	528.789,90	573.866,27	456.980,00
			di cui già impegnate*	95.677,41	16.630,00	0,00

COMUNE DI PONTE SAN PIETRO Prov. (BG)
BILANCIO DI PREVISIONE
SPESE 2017

MISSIONE, PROGRAMMA, TITOLO	DENOMINAZIONE	RESIDUI PRESUNTI AL TERMINO DELL'ESERCIZIO 2016	PREVISIONI DEFINITIVE DELL'ANNO 2016	PREVISIONI ANNO	PREVISIONI ANNO	PREVISIONI ANNO
				2017	2018	2019
			di cui fondo pluriennale vincolato	36.637,09	0,00	0,00
			previsione di cassa	539.462,11	641.899,91	0,00
0,00						
MISSIONE 04 Istruzione e diritto allo studio						
04 01 Programma	01 Istruzione prescolastica					
Titolo 1	Spese correnti	40.520,60	previsione di competenza di cui già impegnate* di cui fondo pluriennale vincolato previsione di cassa	209.371,00 99.493,00 0,00 211.774,92	216.300,00 0,00 0,00 256.820,60	214.400,00 0,00 0,00 0,00
Titolo 2	Spese in conto capitale	6.500,00	previsione di competenza di cui già impegnate* di cui fondo pluriennale vincolato previsione di cassa	13.500,00 0,00 0,00 23.500,00	0,00 0,00 0,00 6.500,00	0,00 0,00 0,00 0,00
Titolo 3	Spese per incremento attività finanziarie	0,00	previsione di competenza di cui già impegnate* di cui fondo pluriennale vincolato previsione di cassa	0,00 0,00 0,00 0,00	0,00 0,00 0,00 0,00	0,00 0,00 0,00 0,00
Totale programma 01 Istruzione prescolastica		47.020,60	previsione di competenza di cui già impegnate* di cui fondo pluriennale vincolato previsione di cassa	222.871,00 99.493,00 0,00 235.274,92	216.300,00 0,00 0,00 263.320,60	214.400,00 0,00 0,00 0,00
04 02 Programma	02 Altri ordini di istruzione					
Titolo 1	Spese correnti	110.708,30	previsione di competenza di cui già impegnate* di cui fondo pluriennale vincolato previsione di cassa	290.267,19 112.750,01 5.301,42 297.551,51	272.220,42 1.492,12 0,00 382.928,72	266.280,00 1.492,12 0,00 0,00
Titolo 2	Spese in conto capitale	60.369,33	previsione di competenza di cui già impegnate* di cui fondo pluriennale vincolato previsione di cassa	493.345,40 376.695,69 0,00 392.238,45	473.245,69 0,00 0,00 533.615,02	0,00 0,00 0,00 0,00
Titolo 3	Spese per incremento attività finanziarie	0,00	previsione di competenza di cui già impegnate* di cui fondo pluriennale vincolato previsione di cassa	0,00 0,00 0,00 0,00	0,00 0,00 0,00 0,00	0,00 0,00 0,00 0,00
Totale programma 02 Altri ordini di istruzione		171.077,63	previsione di competenza di cui già impegnate* di cui fondo pluriennale vincolato previsione di cassa	783.612,59 489.445,70 381.997,11 689.789,96	745.466,11 1.492,12 0,00 916.543,74	266.280,00 1.492,12 0,00 0,00
04 04 Programma	04 Istruzione universitaria					
Titolo 1	Spese correnti	0,00	previsione di competenza di cui già impegnate* di cui fondo pluriennale vincolato previsione di cassa	0,00 0,00 0,00 0,00	0,00 0,00 0,00 0,00	0,00 0,00 0,00 0,00
Titolo 2	Spese in conto capitale	0,00	previsione di competenza di cui già impegnate* di cui fondo pluriennale vincolato previsione di cassa	0,00 0,00 0,00 0,00	0,00 0,00 0,00 0,00	0,00 0,00 0,00 0,00
Titolo 3	Spese per incremento attività finanziarie	0,00	previsione di competenza di cui già impegnate* di cui fondo pluriennale vincolato previsione di cassa	0,00 0,00 0,00 0,00	0,00 0,00 0,00 0,00	0,00 0,00 0,00 0,00
Totale programma 04 Istruzione universitaria		0,00	previsione di competenza di cui già impegnate* di cui fondo pluriennale vincolato previsione di cassa	0,00 0,00 0,00 0,00	0,00 0,00 0,00 0,00	0,00 0,00 0,00 0,00
04 05 Programma	05 Istruzione tecnica superiore					

COMUNE DI PONTE SAN PIETRO Prov. (BG)
BILANCIO DI PREVISIONE
SPESE 2017

MISSIONE, PROGRAMMA, TITOLO	DENOMINAZIONE	RESIDUI PRESUNTI AL TERMINE DELL'ESERCIZIO 2016		PREVISIONI DEFINITIVE DELL'ANNO 2016	PREVISIONI ANNO 2017	PREVISIONI ANNO 2018	PREVISIONI ANNO 2019
	Titolo 1 Spese correnti	0,00	previsione di competenza di cui già impegnate* di cui fondo pluriennale vincolato	0,00	0,00 0,00 0,00	0,00 0,00 0,00	0,00 0,00 0,00
			previsione di cassa	0,00	0,00	0,00	0,00
	Titolo 2 Spese in conto capitale	0,00	previsione di competenza di cui già impegnate* di cui fondo pluriennale vincolato	0,00	0,00 0,00 0,00	0,00 0,00 0,00	0,00 0,00 0,00
			previsione di cassa	0,00	0,00	0,00	0,00
	Titolo 3 Spese per incremento attività finanziarie	0,00	previsione di competenza di cui già impegnate* di cui fondo pluriennale vincolato	0,00	0,00 0,00 0,00	0,00 0,00 0,00	0,00 0,00 0,00
			previsione di cassa	0,00	0,00	0,00	0,00
Totale programma 05 Istruzione tecnica superiore		0,00	previsione di competenza di cui già impegnate* di cui fondo pluriennale vincolato	0,00	0,00 0,00 0,00	0,00 0,00 0,00	0,00 0,00 0,00
			previsione di cassa	0,00	0,00	0,00	0,00
04 06 Programma	06 Servizi ausiliari all'istruzione						
	Titolo 1 Spese correnti	77.757,96	previsione di competenza di cui già impegnate* di cui fondo pluriennale vincolato	506.890,00	521.050,00 201.080,67	521.050,00 0,00	521.050,00 0,00
			previsione di cassa	511.140,00	598.807,96	0,00	0,00
	Titolo 2 Spese in conto capitale	0,00	previsione di competenza di cui già impegnate* di cui fondo pluriennale vincolato	0,00	0,00 0,00 0,00	0,00 0,00 0,00	0,00 0,00 0,00
			previsione di cassa	0,00	0,00	0,00	0,00
	Titolo 3 Spese per incremento attività finanziarie	0,00	previsione di competenza di cui già impegnate* di cui fondo pluriennale vincolato	0,00	0,00 0,00 0,00	0,00 0,00 0,00	0,00 0,00 0,00
			previsione di cassa	0,00	0,00	0,00	0,00
Totale programma 06 Servizi ausiliari all'istruzione		77.757,96	previsione di competenza di cui già impegnate* di cui fondo pluriennale vincolato	506.890,00	521.050,00 201.080,67	521.050,00 0,00	521.050,00 0,00
			previsione di cassa	511.140,00	598.807,96	0,00	0,00
04 07 Programma	07 Diritto allo studio						
	Titolo 1 Spese correnti	11.500,00	previsione di competenza di cui già impegnate* di cui fondo pluriennale vincolato	16.500,00	16.500,00 5.750,00	16.500,00 0,00	16.500,00 0,00
			previsione di cassa	16.875,00	28.000,00	0,00	0,00
	Titolo 2 Spese in conto capitale	0,00	previsione di competenza di cui già impegnate* di cui fondo pluriennale vincolato	0,00	0,00 0,00 0,00	0,00 0,00 0,00	0,00 0,00 0,00
			previsione di cassa	0,00	0,00	0,00	0,00
	Titolo 3 Spese per incremento attività finanziarie	0,00	previsione di competenza di cui già impegnate* di cui fondo pluriennale vincolato	0,00	0,00 0,00 0,00	0,00 0,00 0,00	0,00 0,00 0,00
			previsione di cassa	0,00	0,00	0,00	0,00
Totale programma 07 Diritto allo studio		11.500,00	previsione di competenza di cui già impegnate* di cui fondo pluriennale vincolato	16.500,00	16.500,00 5.750,00	16.500,00 0,00	16.500,00 0,00
			previsione di cassa	16.875,00	28.000,00	0,00	0,00
TOTALE MISSIONE 04 Istruzione e diritto allo studio		307.356,19	previsione di competenza di cui già impegnate* di cui fondo pluriennale vincolato	1.529.873,59	1.499.316,11 795.769,37	1.018.230,00 1.492,12	1.015.430,00 0,00
			previsione di cassa	381.997,11	1.806.672,30	0,00	0,00
MISSIONE	05 Tutela e valorizzazione dei beni e attività culturali						
05 01 Programma	01 Valorizzazione dei beni di interesse storico						

COMUNE DI PONTE SAN PIETRO Prov. (BG)
BILANCIO DI PREVISIONE
SPESE 2017

MISSIONE, PROGRAMMA, TITOLO	DENOMINAZIONE	RESIDUI PRESUNTI AL TERMINE DELL'ESERCIZIO 2016	PREVISIONI DEFINITIVE DELL'ANNO 2016	PREVISIONI ANNO 2017	PREVISIONI ANNO 2018	PREVISIONI ANNO 2019
Titolo 1	Spese correnti	0,00	previsione di competenza di cui già impegnate* di cui fondo pluriennale vincolato previsione di cassa	14.000,00 13.900,00 0,00 14.000,00	14.000,00 0,00 0,00 14.000,00	14.000,00 0,00 0,00 14.000,00
Titolo 2	Spese in conto capitale	0,00	previsione di competenza di cui già impegnate* di cui fondo pluriennale vincolato previsione di cassa	10.000,00 0,00 0,00 10.000,00	0,00 0,00 0,00 0,00	0,00 0,00 0,00 0,00
Titolo 3	Spese per incremento attività finanziarie	0,00	previsione di competenza di cui già impegnate* di cui fondo pluriennale vincolato previsione di cassa	0,00 0,00 0,00 0,00	0,00 0,00 0,00 0,00	0,00 0,00 0,00 0,00
Totale programma 01 Valorizzazione dei beni di interesse storico		0,00	previsione di competenza di cui già impegnate* di cui fondo pluriennale vincolato previsione di cassa	24.000,00 13.900,00 0,00 24.000,00	14.000,00 0,00 0,00 14.000,00	14.000,00 0,00 0,00 14.000,00
05 02 Programma	02 Attività culturali e interventi diversi nel settore culturale					
Titolo 1	Spese correnti	148.148,03	previsione di competenza di cui già impegnate* di cui fondo pluriennale vincolato previsione di cassa	709.309,30 166.995,97 12.570,61 750.001,73	653.740,61 71.382,53 0,00 801.888,64	639.170,00 0,00 0,00 639.170,00
Titolo 2	Spese in conto capitale	1.239,35	previsione di competenza di cui già impegnate* di cui fondo pluriennale vincolato previsione di cassa	17.327,56 5.598,60 2.598,60 17.327,56	0,00 0,00 0,00 6.837,95	0,00 0,00 0,00 0,00
Titolo 3	Spese per incremento attività finanziarie	0,00	previsione di competenza di cui già impegnate* di cui fondo pluriennale vincolato previsione di cassa	0,00 0,00 0,00 0,00	0,00 0,00 0,00 0,00	0,00 0,00 0,00 0,00
Totale programma 02 Attività culturali e interventi diversi nel settore culturale		149.387,38	previsione di competenza di cui già impegnate* di cui fondo pluriennale vincolato previsione di cassa	726.636,86 169.594,57 15.169,21 767.329,29	659.339,21 71.382,53 0,00 808.726,59	639.170,00 0,00 0,00 639.170,00
TOTALE MISSIONE 05 Tutela e valorizzazione dei beni e attività culturali		149.387,38	previsione di competenza di cui già impegnate* di cui fondo pluriennale vincolato previsione di cassa	750.636,86 183.494,57 15.169,21 791.329,29	673.339,21 71.382,53 0,00 822.726,59	653.170,00 0,00 0,00 653.170,00
MISSIONE 06 Politiche giovanili, sport e tempo libero						
06 01 Programma	01 Sport e tempo libero					
Titolo 1	Spese correnti	42.098,30	previsione di competenza di cui già impegnate* di cui fondo pluriennale vincolato previsione di cassa	140.593,18 94.666,67 0,00 156.724,16	135.000,00 0,00 0,00 177.098,30	134.600,00 0,00 0,00 134.600,00
Titolo 2	Spese in conto capitale	13.609,10	previsione di competenza di cui già impegnate* di cui fondo pluriennale vincolato previsione di cassa	200.713,99 91.432,71 91.432,71 201.272,14	285.862,71 0,00 0,00 299.471,81	800.000,00 0,00 0,00 800.000,00
Titolo 3	Spese per incremento attività finanziarie	0,00	previsione di competenza di cui già impegnate* di cui fondo pluriennale vincolato previsione di cassa	0,00 0,00 0,00 0,00	0,00 0,00 0,00 0,00	0,00 0,00 0,00 0,00
Totale programma 01 Sport e tempo libero		55.707,40	previsione di competenza di cui già impegnate* di cui fondo pluriennale vincolato previsione di cassa	341.307,17 186.099,38 91.432,71 357.996,30	420.862,71 0,00 0,00 476.570,11	934.600,00 0,00 0,00 934.600,00
06 02 Programma	02 Giovani					

COMUNE DI PONTE SAN PIETRO Prov. (BG)
BILANCIO DI PREVISIONE
SPESE 2017

MISSIONE, PROGRAMMA, TITOLO	DENOMINAZIONE	RESIDUI PRESUNTI AL TERMINO DELL'ESERCIZIO 2016	PREVISIONI DEFINITIVE DELL'ANNO 2016	PREVISIONI ANNO	PREVISIONI ANNO	PREVISIONI ANNO
				2017	2018	2019
Titolo 1	Spese correnti	104,92	previsione di competenza di cui già impegnate* di cui fondo pluriennale vincolato previsione di cassa	200,00 200,00 0,00 200,00	200,00 0,00 0,00 304,92	200,00 0,00 0,00 0,00
Titolo 2	Spese in conto capitale	0,00	previsione di competenza di cui già impegnate* di cui fondo pluriennale vincolato previsione di cassa	0,00 0,00 0,00 0,00	0,00 0,00 0,00 0,00	0,00 0,00 0,00 0,00
Titolo 3	Spese per incremento attività finanziarie	0,00	previsione di competenza di cui già impegnate* di cui fondo pluriennale vincolato previsione di cassa	0,00 0,00 0,00 0,00	0,00 0,00 0,00 0,00	0,00 0,00 0,00 0,00
Totale programma 02 Giovani		104,92	previsione di competenza di cui già impegnate* di cui fondo pluriennale vincolato previsione di cassa	200,00 200,00 0,00 200,00	200,00 0,00 0,00 304,92	200,00 0,00 0,00 0,00
TOTALE MISSIONE 06		55.812,32	previsione di competenza di cui già impegnate* di cui fondo pluriennale vincolato previsione di cassa	341.507,17 186.299,38 91.432,71 358.196,30	421.062,71 186.299,38 0,00 476.875,03	934.800,00 0,00 0,00 0,00
MISSIONE 07 Turismo						
07 01 Programma	01 Sviluppo e la valorizzazione del turismo					
Titolo 1	Spese correnti	0,00	previsione di competenza di cui già impegnate* di cui fondo pluriennale vincolato previsione di cassa	0,00 0,00 0,00 0,00	0,00 0,00 0,00 0,00	0,00 0,00 0,00 0,00
Titolo 2	Spese in conto capitale	0,00	previsione di competenza di cui già impegnate* di cui fondo pluriennale vincolato previsione di cassa	0,00 0,00 0,00 0,00	0,00 0,00 0,00 0,00	0,00 0,00 0,00 0,00
Titolo 3	Spese per incremento attività finanziarie	0,00	previsione di competenza di cui già impegnate* di cui fondo pluriennale vincolato previsione di cassa	0,00 0,00 0,00 0,00	0,00 0,00 0,00 0,00	0,00 0,00 0,00 0,00
Totale programma 01 Sviluppo e la valorizzazione del turismo		0,00	previsione di competenza di cui già impegnate* di cui fondo pluriennale vincolato previsione di cassa	0,00 0,00 0,00 0,00	0,00 0,00 0,00 0,00	0,00 0,00 0,00 0,00
TOTALE MISSIONE 07		0,00	previsione di competenza di cui già impegnate* di cui fondo pluriennale vincolato previsione di cassa	0,00 0,00 0,00 0,00	0,00 0,00 0,00 0,00	0,00 0,00 0,00 0,00
MISSIONE 08 Assetto del territorio ed edilizia abitativa						
08 01 Programma	01 Urbanistica e assetto del territorio					
Titolo 1	Spese correnti	0,00	previsione di competenza di cui già impegnate* di cui fondo pluriennale vincolato previsione di cassa	76.568,20 7.399,25 0,00 71.783,90	87.869,25 7.399,25 0,00 87.869,25	87.370,00 0,00 0,00 0,00
Titolo 2	Spese in conto capitale	0,00	previsione di competenza di cui già impegnate* di cui fondo pluriennale vincolato previsione di cassa	38.425,10 0,00 0,00 42.786,60	0,00 0,00 0,00 0,00	0,00 0,00 0,00 0,00
Titolo 3	Spese per incremento attività finanziarie	0,00	previsione di competenza di cui già impegnate* di cui fondo pluriennale vincolato previsione di cassa	0,00 0,00 0,00 0,00	0,00 0,00 0,00 0,00	0,00 0,00 0,00 0,00

COMUNE DI PONTE SAN PIETRO Prov. (BG)
BILANCIO DI PREVISIONE
SPESE 2017

MISSIONE, PROGRAMMA, TITOLO	DENOMINAZIONE	RESIDUI PRESUNTI AL TERMINE DELL'ESERCIZIO 2016		PREVISIONI DEFINITIVE DELL'ANNO 2016	PREVISIONI ANNO 2017	PREVISIONI ANNO 2018	PREVISIONI ANNO 2019	
Totale programma 01 Urbanistica e assetto del territorio		0,00	previsione di competenza di cui già impegnate* di cui fondo pluriennale vincolato previsione di cassa	114.993,30 7.399,25 114.570,50	87.869,25 7.399,25 87.869,25	87.370,00 0,00 0,00	87.370,00 0,00 0,00	
08 02 Programma	02 Edilizia residenziale pubblica e locale e piani di edilizia economico-popolare							
	Titolo 1 Spese correnti	27.670,52	previsione di competenza di cui già impegnate* di cui fondo pluriennale vincolato previsione di cassa	58.314,90 0,00 71.265,31	51.100,00 32.516,66 0,00	51.100,00 0,00 0,00	51.100,00 0,00 0,00	
	Titolo 2 Spese in conto capitale	18.791,14	previsione di competenza di cui già impegnate* di cui fondo pluriennale vincolato previsione di cassa	48.848,48 10.688,53 48.848,48	80.998,53 10.688,53 0,00	0,00 0,00 0,00	0,00 0,00 0,00	
	Titolo 3 Spese per incremento attività finanziarie	0,00	previsione di competenza di cui già impegnate* di cui fondo pluriennale vincolato previsione di cassa	0,00 0,00 0,00	0,00 0,00 0,00	0,00 0,00 0,00	0,00 0,00 0,00	
Totale programma 02 Edilizia residenziale pubblica e locale e piani di edilizia economico-popolare		46.461,66	previsione di competenza di cui già impegnate* di cui fondo pluriennale vincolato previsione di cassa	107.163,38 10.688,53 120.113,79	132.098,53 43.205,19 178.560,19	51.100,00 0,00 0,00	51.100,00 0,00 0,00	
TOTALE MISSIONE 08		Aspetto del territorio ed edilizia abitativa		46.461,66	222.156,68	219.967,78	138.470,00	138.470,00
			di cui già impegnate* di cui fondo pluriennale vincolato previsione di cassa	50.604,44 18.087,78 234.684,29	0,00 0,00 266.429,44	0,00 0,00 0,00	0,00 0,00 0,00	
MISSIONE 09 Sviluppo sostenibile e tutela del territorio e dell'ambiente								
09 01 Programma	01 Difesa del suolo							
	Titolo 1 Spese correnti	0,00	previsione di competenza di cui già impegnate* di cui fondo pluriennale vincolato previsione di cassa	0,00 0,00 0,00	0,00 0,00 0,00	0,00 0,00 0,00	0,00 0,00 0,00	
	Titolo 2 Spese in conto capitale	0,00	previsione di competenza di cui già impegnate* di cui fondo pluriennale vincolato previsione di cassa	0,00 0,00 0,00	0,00 0,00 0,00	0,00 0,00 0,00	0,00 0,00 0,00	
	Titolo 3 Spese per incremento attività finanziarie	0,00	previsione di competenza di cui già impegnate* di cui fondo pluriennale vincolato previsione di cassa	0,00 0,00 0,00	0,00 0,00 0,00	0,00 0,00 0,00	0,00 0,00 0,00	
Totale programma 01 Difesa del suolo		0,00	previsione di competenza di cui già impegnate* di cui fondo pluriennale vincolato previsione di cassa	0,00 0,00 0,00	0,00 0,00 0,00	0,00 0,00 0,00	0,00 0,00 0,00	
09 02 Programma	02 Tutela, valorizzazione e recupero ambientale							
	Titolo 1 Spese correnti	21.221,84	previsione di competenza di cui già impegnate* di cui fondo pluriennale vincolato previsione di cassa	96.000,00 0,00 104.240,48	96.000,00 86.519,69 0,00	96.000,00 5.700,00 0,00	96.000,00 0,00 0,00	
	Titolo 2 Spese in conto capitale	20.000,00	previsione di competenza di cui già impegnate* di cui fondo pluriennale vincolato previsione di cassa	115.109,57 43.761,52 97.591,05	193.761,52 43.761,52 0,00	0,00 0,00 0,00	0,00 0,00 0,00	
	Titolo 3 Spese per incremento attività finanziarie	0,00	previsione di competenza di cui già impegnate* di cui fondo pluriennale vincolato previsione di cassa	0,00 0,00 0,00	0,00 0,00 0,00	0,00 0,00 0,00	0,00 0,00 0,00	

COMUNE DI PONTE SAN PIETRO Prov. (BG)
BILANCIO DI PREVISIONE
SPESE 2017

MISSIONE, PROGRAMMA, TITOLO	DENOMINAZIONE	RESIDUI PRESUNTI AL TERMINI DELL'ESERCIZIO 2016	PREVISIONI DEFINITIVE DELL'ANNO 2016	PREVISIONI ANNO	PREVISIONI ANNO	PREVISIONI ANNO
				2017	2018	2019
Totale programma 02	Tutela, valorizzazione e recupero ambientale	41.221,84	previsione di competenza di cui già impegnate* di cui fondo pluriennale vincolato previsione di cassa	211.109,57 130.281,21 43.761,52 201.831,53	289.761,52 5.700,00 0,00 330.983,36	96.000,00 0,00 0,00 96.000,00
09 03 Programma	03 Rifiuti					
	Titolo 1 Spese correnti	307.941,42	previsione di competenza di cui già impegnate* di cui fondo pluriennale vincolato previsione di cassa	1.050.738,00 943.750,00 0,00 1.249.699,60	1.036.023,00 0,00 0,00 1.343.964,42	1.036.023,00 0,00 0,00 1.036.023,00
	Titolo 2 Spese in conto capitale	0,00	previsione di competenza di cui già impegnate* di cui fondo pluriennale vincolato previsione di cassa	10.000,00 4.665,89 4.665,89 10.000,00	0,00 0,00 0,00 4.665,89	0,00 0,00 0,00 0,00
	Titolo 3 Spese per incremento attività finanziarie	0,00	previsione di competenza di cui già impegnate* di cui fondo pluriennale vincolato previsione di cassa	0,00 0,00 0,00 0,00	0,00 0,00 0,00 0,00	0,00 0,00 0,00 0,00
	Totale programma 03 Rifiuti	307.941,42	previsione di competenza di cui già impegnate* di cui fondo pluriennale vincolato previsione di cassa	1.060.738,00 948.415,89 4.665,89 1.259.699,60	1.040.688,89 0,00 0,00 1.348.630,31	1.036.023,00 0,00 0,00 1.036.023,00
09 04 Programma	04 Servizio idrico integrato					
	Titolo 1 Spese correnti	3.460,00	previsione di competenza di cui già impegnate* di cui fondo pluriennale vincolato previsione di cassa	9.400,00 0,00 0,00 10.400,00	8.400,00 0,00 0,00 11.860,00	7.200,00 0,00 0,00 6.000,00
	Titolo 2 Spese in conto capitale	77.833,22	previsione di competenza di cui già impegnate* di cui fondo pluriennale vincolato previsione di cassa	155.488,34 72.166,78 52.166,78 155.488,34	77.166,78 20.000,00 0,00 155.000,00	20.000,00 20.000,00 0,00 20.000,00
	Titolo 3 Spese per incremento attività finanziarie	0,00	previsione di competenza di cui già impegnate* di cui fondo pluriennale vincolato previsione di cassa	0,00 0,00 0,00 0,00	0,00 0,00 0,00 0,00	0,00 0,00 0,00 0,00
	Totale programma 04 Servizio idrico integrato	81.293,22	previsione di competenza di cui già impegnate* di cui fondo pluriennale vincolato previsione di cassa	164.888,34 72.166,78 52.166,78 165.888,34	85.566,78 20.000,00 0,00 166.860,00	27.200,00 20.000,00 0,00 26.000,00
09 05 Programma	05 Aree protette, parchi naturali, protezione naturalistica e forestazione					
	Titolo 1 Spese correnti	0,00	previsione di competenza di cui già impegnate* di cui fondo pluriennale vincolato previsione di cassa	0,00 0,00 0,00 0,00	0,00 0,00 0,00 0,00	0,00 0,00 0,00 0,00
	Titolo 2 Spese in conto capitale	0,00	previsione di competenza di cui già impegnate* di cui fondo pluriennale vincolato previsione di cassa	1.300.000,00 0,00 0,00 1.300.000,00	0,00 0,00 0,00 0,00	0,00 0,00 0,00 0,00
	Titolo 3 Spese per incremento attività finanziarie	0,00	previsione di competenza di cui già impegnate* di cui fondo pluriennale vincolato previsione di cassa	0,00 0,00 0,00 0,00	0,00 0,00 0,00 0,00	0,00 0,00 0,00 0,00
	Totale programma 05 Aree protette, parchi naturali, protezione naturalistica e forestazione	0,00	previsione di competenza di cui già impegnate* di cui fondo pluriennale vincolato previsione di cassa	1.300.000,00 0,00 0,00 1.300.000,00	0,00 0,00 0,00 0,00	0,00 0,00 0,00 0,00
09 06 Programma	06 Tutela e valorizzazione delle risorse idriche					

COMUNE DI PONTE SAN PIETRO Prov. (BG)
BILANCIO DI PREVISIONE
SPESE 2017

MISSIONE, PROGRAMMA, TITOLO	DENOMINAZIONE	RESIDUI PRESUNTI AL TERMINI DELL'ESERCIZIO 2016		PREVISIONI DEFINITIVE DELL'ANNO 2016	PREVISIONI ANNO	PREVISIONI ANNO	PREVISIONI ANNO
					2017	2018	2019
	Titolo 1 Spese correnti	0,00	previsione di competenza di cui già impegnate* di cui fondo pluriennale vincolato previsione di cassa	0,00 0,00 0,00 0,00	0,00 0,00 0,00 0,00	0,00 0,00 0,00 0,00	0,00 0,00 0,00 0,00
	Titolo 2 Spese in conto capitale	0,00	previsione di competenza di cui già impegnate* di cui fondo pluriennale vincolato previsione di cassa	0,00 0,00 0,00 0,00	0,00 0,00 0,00 0,00	0,00 0,00 0,00 0,00	0,00 0,00 0,00 0,00
	Titolo 3 Spese per incremento attività finanziarie	0,00	previsione di competenza di cui già impegnate* di cui fondo pluriennale vincolato previsione di cassa	0,00 0,00 0,00 0,00	0,00 0,00 0,00 0,00	0,00 0,00 0,00 0,00	0,00 0,00 0,00 0,00
Totale programma 06 Tutela e valorizzazione delle risorse idriche		0,00	previsione di competenza di cui già impegnate* di cui fondo pluriennale vincolato previsione di cassa	0,00 0,00 0,00 0,00	0,00 0,00 0,00 0,00	0,00 0,00 0,00 0,00	0,00 0,00 0,00 0,00
09 07 Programma	07 Sviluppo sostenibile territorio montano piccoli Comuni						
	Titolo 1 Spese correnti	0,00	previsione di competenza di cui già impegnate* di cui fondo pluriennale vincolato previsione di cassa	0,00 0,00 0,00 0,00	0,00 0,00 0,00 0,00	0,00 0,00 0,00 0,00	0,00 0,00 0,00 0,00
	Titolo 2 Spese in conto capitale	0,00	previsione di competenza di cui già impegnate* di cui fondo pluriennale vincolato previsione di cassa	0,00 0,00 0,00 0,00	0,00 0,00 0,00 0,00	0,00 0,00 0,00 0,00	0,00 0,00 0,00 0,00
	Titolo 3 Spese per incremento attività finanziarie	0,00	previsione di competenza di cui già impegnate* di cui fondo pluriennale vincolato previsione di cassa	0,00 0,00 0,00 0,00	0,00 0,00 0,00 0,00	0,00 0,00 0,00 0,00	0,00 0,00 0,00 0,00
Totale programma 07 Sviluppo sostenibile territorio montano piccoli Comuni		0,00	previsione di competenza di cui già impegnate* di cui fondo pluriennale vincolato previsione di cassa	0,00 0,00 0,00 0,00	0,00 0,00 0,00 0,00	0,00 0,00 0,00 0,00	0,00 0,00 0,00 0,00
09 08 Programma	08 Qualità dell'aria e riduzione dell'inquinamento						
	Titolo 1 Spese correnti	0,00	previsione di competenza di cui già impegnate* di cui fondo pluriennale vincolato previsione di cassa	0,00 0,00 0,00 0,00	0,00 0,00 0,00 0,00	0,00 0,00 0,00 0,00	0,00 0,00 0,00 0,00
	Titolo 2 Spese in conto capitale	0,00	previsione di competenza di cui già impegnate* di cui fondo pluriennale vincolato previsione di cassa	0,00 0,00 0,00 0,00	0,00 0,00 0,00 0,00	0,00 0,00 0,00 0,00	0,00 0,00 0,00 0,00
	Titolo 3 Spese per incremento attività finanziarie	0,00	previsione di competenza di cui già impegnate* di cui fondo pluriennale vincolato previsione di cassa	0,00 0,00 0,00 0,00	0,00 0,00 0,00 0,00	0,00 0,00 0,00 0,00	0,00 0,00 0,00 0,00
Totale programma 08 Qualità dell'aria e riduzione dell'inquinamento		0,00	previsione di competenza di cui già impegnate* di cui fondo pluriennale vincolato previsione di cassa	0,00 0,00 0,00 0,00	0,00 0,00 0,00 0,00	0,00 0,00 0,00 0,00	0,00 0,00 0,00 0,00
TOTALE MISSIONE 09	Sviluppo sostenibile e tutela del territorio e dell'ambiente	430.456,48	previsione di competenza di cui già impegnate* di cui fondo pluriennale vincolato previsione di cassa	2.736.735,91 100.594,19 0,00 2.927.419,47	1.416.017,19 1.150.863,88 0,00 1.846.473,67	1.159.223,00 25.700,00 0,00 0,00	1.158.023,00 20.000,00 0,00 0,00
MISSIONE	10 Trasporti e diritto alla mobilità						
10 01 Programma	01 Trasporto ferroviario						

COMUNE DI PONTE SAN PIETRO Prov. (BG)
BILANCIO DI PREVISIONE
SPESE 2017

MISSIONE, PROGRAMMA, TITOLO	DENOMINAZIONE	RESIDUI PRESUNTI AL TERMINI DELL'ESERCIZIO 2016		PREVISIONI DEFINITIVE DELL'ANNO 2016	PREVISIONI ANNO	PREVISIONI ANNO	PREVISIONI ANNO
					2017	2018	2019
	Titolo 1 Spese correnti	0,00	previsione di competenza di cui già impegnate* di cui fondo pluriennale vincolato	0,00	0,00	0,00	0,00
			previsione di cassa	0,00	0,00	0,00	0,00
	Titolo 2 Spese in conto capitale	0,00	previsione di competenza di cui già impegnate* di cui fondo pluriennale vincolato	0,00	0,00	0,00	0,00
			previsione di cassa	0,00	0,00	0,00	0,00
	Titolo 3 Spese per incremento attività finanziarie	0,00	previsione di competenza di cui già impegnate* di cui fondo pluriennale vincolato	0,00	0,00	0,00	0,00
			previsione di cassa	0,00	0,00	0,00	0,00
	Totale programma 01 Trasporto ferroviario	0,00	previsione di competenza di cui già impegnate* di cui fondo pluriennale vincolato	0,00	0,00	0,00	0,00
			previsione di cassa	0,00	0,00	0,00	0,00
10 02 Programma	02 Trasporto pubblico locale						
	Titolo 1 Spese correnti	1.039,83	previsione di competenza di cui già impegnate* di cui fondo pluriennale vincolato	12.100,00	12.100,00	12.100,00	12.100,00
			previsione di cassa	0,00	0,00	0,00	0,00
				12.600,00	13.139,83		
	Titolo 2 Spese in conto capitale	0,00	previsione di competenza di cui già impegnate* di cui fondo pluriennale vincolato	0,00	0,00	0,00	0,00
			previsione di cassa	0,00	0,00	0,00	0,00
	Titolo 3 Spese per incremento attività finanziarie	0,00	previsione di competenza di cui già impegnate* di cui fondo pluriennale vincolato	0,00	0,00	0,00	0,00
			previsione di cassa	0,00	0,00	0,00	0,00
	Totale programma 02 Trasporto pubblico locale	1.039,83	previsione di competenza di cui già impegnate* di cui fondo pluriennale vincolato	12.100,00	12.100,00	12.100,00	12.100,00
			previsione di cassa	0,00	0,00	0,00	0,00
				12.600,00	13.139,83		
10 03 Programma	03 Trasporto per vie d'acqua						
	Titolo 1 Spese correnti	0,00	previsione di competenza di cui già impegnate* di cui fondo pluriennale vincolato	0,00	0,00	0,00	0,00
			previsione di cassa	0,00	0,00	0,00	0,00
	Titolo 2 Spese in conto capitale	0,00	previsione di competenza di cui già impegnate* di cui fondo pluriennale vincolato	0,00	0,00	0,00	0,00
			previsione di cassa	0,00	0,00	0,00	0,00
	Titolo 3 Spese per incremento attività finanziarie	0,00	previsione di competenza di cui già impegnate* di cui fondo pluriennale vincolato	0,00	0,00	0,00	0,00
			previsione di cassa	0,00	0,00	0,00	0,00
	Totale programma 03 Trasporto per vie d'acqua	0,00	previsione di competenza di cui già impegnate* di cui fondo pluriennale vincolato	0,00	0,00	0,00	0,00
			previsione di cassa	0,00	0,00	0,00	0,00
10 04 Programma	04 Altre modalità di trasporto						
	Titolo 1 Spese correnti	0,00	previsione di competenza di cui già impegnate* di cui fondo pluriennale vincolato	0,00	0,00	0,00	0,00
			previsione di cassa	0,00	0,00	0,00	0,00
	Titolo 2 Spese in conto capitale	0,00	previsione di competenza di cui già impegnate*	0,00	0,00	0,00	0,00

COMUNE DI PONTE SAN PIETRO Prov. (BG)
BILANCIO DI PREVISIONE
SPESE 2017

MISSIONE, PROGRAMMA, TITOLO	DENOMINAZIONE	RESIDUI PRESUNTI AL TERMINE DELL'ESERCIZIO 2016	PREVISIONI DEFINITIVE DELL'ANNO 2016	PREVISIONI ANNO 2017	PREVISIONI ANNO 2018	PREVISIONI ANNO 2019
			di cui fondo pluriennale vincolato	0,00	0,00	0,00
			previsione di cassa	0,00	0,00	0,00
	Titolo 3 Spese per incremento attività finanziarie	0,00	previsione di competenza	0,00	0,00	0,00
			di cui già impegnate*	0,00	0,00	0,00
			di cui fondo pluriennale vincolato	0,00	0,00	0,00
			previsione di cassa	0,00	0,00	0,00
	Totale programma 04 Altre modalità di trasporto	0,00	previsione di competenza	0,00	0,00	0,00
			di cui già impegnate*	0,00	0,00	0,00
			di cui fondo pluriennale vincolato	0,00	0,00	0,00
			previsione di cassa	0,00	0,00	0,00
10 05 Programma	05 Viabilità e infrastrutture stradali					
	Titolo 1 Spese correnti	124.908,91	previsione di competenza	451.239,83	434.060,00	392.270,00
			di cui già impegnate*		342.613,34	15.000,00
			di cui fondo pluriennale vincolato	0,00	0,00	0,00
			previsione di cassa	491.891,35	558.968,91	
	Titolo 2 Spese in conto capitale	35.495,27	previsione di competenza	318.982,92	856.820,31	0,00
			di cui già impegnate*		7.205,36	0,00
			di cui fondo pluriennale vincolato	7.205,36	0,00	0,00
			previsione di cassa	271.889,29	892.315,58	
	Titolo 3 Spese per incremento attività finanziarie	0,00	previsione di competenza	0,00	0,00	0,00
			di cui già impegnate*	0,00	0,00	0,00
			di cui fondo pluriennale vincolato	0,00	0,00	0,00
			previsione di cassa	0,00	0,00	0,00
	Totale programma 05 Viabilità e infrastrutture stradali	160.404,18	previsione di competenza	770.222,75	1.290.880,31	392.270,00
			di cui già impegnate*		349.818,70	15.000,00
			di cui fondo pluriennale vincolato	7.205,36	0,00	0,00
			previsione di cassa	763.780,64	1.451.284,49	
	TOTALE MISSIONE 10	161.444,01	previsione di competenza	782.322,75	1.302.980,31	404.370,00
	<i>Trasporti e diritto alla mobilità</i>		di cui già impegnate*		361.918,70	15.000,00
			di cui fondo pluriennale vincolato	7.205,36	0,00	0,00
			previsione di cassa	776.380,64	1.464.424,32	
MISSIONE	11 Soccorso civile					
11 01 Programma	01 Sistema di protezione civile					
	Titolo 1 Spese correnti	0,00	previsione di competenza	0,00	0,00	0,00
			di cui già impegnate*	0,00	0,00	0,00
			di cui fondo pluriennale vincolato	0,00	0,00	0,00
			previsione di cassa	0,00	0,00	0,00
	Titolo 2 Spese in conto capitale	0,00	previsione di competenza	0,00	0,00	0,00
			di cui già impegnate*	0,00	0,00	0,00
			di cui fondo pluriennale vincolato	0,00	0,00	0,00
			previsione di cassa	0,00	0,00	0,00
	Titolo 3 Spese per incremento attività finanziarie	0,00	previsione di competenza	0,00	0,00	0,00
			di cui già impegnate*	0,00	0,00	0,00
			di cui fondo pluriennale vincolato	0,00	0,00	0,00
			previsione di cassa	0,00	0,00	0,00
	Totale programma 01 Sistema di protezione civile	0,00	previsione di competenza	0,00	0,00	0,00
			di cui già impegnate*	0,00	0,00	0,00
			di cui fondo pluriennale vincolato	0,00	0,00	0,00
			previsione di cassa	0,00	0,00	0,00
11 02 Programma	02 Interventi a seguito di calamità naturali					
	Titolo 1 Spese correnti	0,00	previsione di competenza	0,00	0,00	0,00
			di cui già impegnate*	0,00	0,00	0,00
			di cui fondo pluriennale vincolato	0,00	0,00	0,00
			previsione di cassa	0,00	0,00	0,00
	Titolo 2 Spese in conto capitale	0,00	previsione di competenza	0,00	0,00	0,00
			di cui già impegnate*	0,00	0,00	0,00

COMUNE DI PONTE SAN PIETRO Prov. (BG)
BILANCIO DI PREVISIONE
SPESE 2017

MISSIONE, PROGRAMMA, TITOLO	DENOMINAZIONE	RESIDUI PRESUNTI AL TERMINE DELL'ESERCIZIO 2016	PREVISIONI DEFINITIVE DELL'ANNO 2016	PREVISIONI ANNO 2017	PREVISIONI ANNO 2018	PREVISIONI ANNO 2019
			di cui fondo pluriennale vincolato	0,00	0,00	0,00
			previsione di cassa	0,00	0,00	0,00
	Titolo 3 Spese per incremento attività finanziarie	0,00	previsione di competenza	0,00	0,00	0,00
			di cui già impegnate*	0,00	0,00	0,00
			di cui fondo pluriennale vincolato	0,00	0,00	0,00
			previsione di cassa	0,00	0,00	0,00
	Totale programma 02 Interventi a seguito di calamità naturali	0,00	previsione di competenza	0,00	0,00	0,00
			di cui già impegnate*	0,00	0,00	0,00
			di cui fondo pluriennale vincolato	0,00	0,00	0,00
			previsione di cassa	0,00	0,00	0,00
	TOTALE MISSIONE 11 Soccorso civile	0,00	previsione di competenza	0,00	0,00	0,00
			di cui già impegnate*	0,00	0,00	0,00
			di cui fondo pluriennale vincolato	0,00	0,00	0,00
			previsione di cassa	0,00	0,00	0,00
MISSIONE 12 Diritti sociali, politiche sociali e famiglia						
12 01 Programma	01	Interventi per l'infanzia e i minori e per asili nido				
	Titolo 1 Spese correnti	25.395,76	previsione di competenza	218.223,15	198.951,06	195.060,00
			di cui già impegnate*		61.867,46	0,00
			di cui fondo pluriennale vincolato	3.891,06	0,00	0,00
			previsione di cassa	220.132,50	224.346,82	0,00
	Titolo 2 Spese in conto capitale	0,00	previsione di competenza	0,00	0,00	0,00
			di cui già impegnate*	0,00	0,00	0,00
			di cui fondo pluriennale vincolato	0,00	0,00	0,00
			previsione di cassa	0,00	0,00	0,00
	Titolo 3 Spese per incremento attività finanziarie	0,00	previsione di competenza	0,00	0,00	0,00
			di cui già impegnate*	0,00	0,00	0,00
			di cui fondo pluriennale vincolato	0,00	0,00	0,00
			previsione di cassa	0,00	0,00	0,00
	Totale programma 01 Interventi per l'infanzia e i minori e per asili nido	25.395,76	previsione di competenza	218.223,15	198.951,06	195.060,00
			di cui già impegnate*		61.867,46	0,00
			di cui fondo pluriennale vincolato	3.891,06	0,00	0,00
			previsione di cassa	220.132,50	224.346,82	0,00
12 02 Programma	02	Interventi per la disabilità				
	Titolo 1 Spese correnti	23.636,12	previsione di competenza	183.258,45	176.834,65	160.240,00
			di cui già impegnate*		107.729,22	0,00
			di cui fondo pluriennale vincolato	16.594,65	0,00	0,00
			previsione di cassa	184.217,64	200.470,77	0,00
	Titolo 2 Spese in conto capitale	0,00	previsione di competenza	0,00	0,00	0,00
			di cui già impegnate*	0,00	0,00	0,00
			di cui fondo pluriennale vincolato	0,00	0,00	0,00
			previsione di cassa	0,00	0,00	0,00
	Titolo 3 Spese per incremento attività finanziarie	0,00	previsione di competenza	0,00	0,00	0,00
			di cui già impegnate*	0,00	0,00	0,00
			di cui fondo pluriennale vincolato	0,00	0,00	0,00
			previsione di cassa	0,00	0,00	0,00
	Totale programma 02 Interventi per la disabilità	23.636,12	previsione di competenza	183.258,45	176.834,65	160.240,00
			di cui già impegnate*		107.729,22	0,00
			di cui fondo pluriennale vincolato	16.594,65	0,00	0,00
			previsione di cassa	184.217,64	200.470,77	0,00
12 03 Programma	03	Interventi per gli anziani				
	Titolo 1 Spese correnti	30.392,00	previsione di competenza	185.633,76	176.256,01	170.660,00
			di cui già impegnate*		46.342,56	0,00
			di cui fondo pluriennale vincolato	4.596,01	0,00	0,00
			previsione di cassa	193.483,87	206.648,01	0,00
	Titolo 2 Spese in conto capitale	0,00	previsione di competenza	28.000,00	0,00	0,00
			di cui già impegnate*		0,00	0,00

COMUNE DI PONTE SAN PIETRO Prov. (BG)
BILANCIO DI PREVISIONE
SPESE 2017

MISSIONE, PROGRAMMA, TITOLO	DENOMINAZIONE	RESIDUI PRESUNTI AL TERMINE DELL'ESERCIZIO 2016	PREVISIONI DEFINITIVE DELL'ANNO 2016	PREVISIONI ANNO 2017	PREVISIONI ANNO 2018	PREVISIONI ANNO 2019
			di cui fondo pluriennale vincolato	0,00	0,00	0,00
			previsione di cassa	28.000,00	0,00	0,00
	Titolo 3 Spese per incremento attività finanziarie	0,00	previsione di competenza	0,00	0,00	0,00
			di cui già impegnate*	0,00	0,00	0,00
			di cui fondo pluriennale vincolato	0,00	0,00	0,00
			previsione di cassa	0,00	0,00	0,00
	Totale programma 03 Interventi per gli anziani	30.392,00	previsione di competenza	213.633,76	176.256,01	170.660,00
			di cui già impegnate*	46.342,56	0,00	0,00
			di cui fondo pluriennale vincolato	4.596,01	0,00	0,00
			previsione di cassa	221.483,87	206.648,01	
12 04 Programma	04 Interventi per i soggetti a rischio di esclusione sociale					
	Titolo 1 Spese correnti	4.692,75	previsione di competenza	11.400,00	22.400,00	22.400,00
			di cui già impegnate*		10.498,00	80,00
			di cui fondo pluriennale vincolato	0,00	0,00	0,00
			previsione di cassa	11.604,00	27.092,75	
	Titolo 2 Spese in conto capitale	0,00	previsione di competenza	0,00	0,00	0,00
			di cui già impegnate*	0,00	0,00	0,00
			di cui fondo pluriennale vincolato	0,00	0,00	0,00
			previsione di cassa	0,00	0,00	0,00
	Titolo 3 Spese per incremento attività finanziarie	0,00	previsione di competenza	0,00	0,00	0,00
			di cui già impegnate*	0,00	0,00	0,00
			di cui fondo pluriennale vincolato	0,00	0,00	0,00
			previsione di cassa	0,00	0,00	0,00
	Totale programma 04 Interventi per i soggetti a rischio di esclusione sociale	4.692,75	previsione di competenza	11.400,00	22.400,00	22.400,00
			di cui già impegnate*	10.498,00	80,00	0,00
			di cui fondo pluriennale vincolato	0,00	0,00	0,00
			previsione di cassa	11.604,00	27.092,75	
12 05 Programma	05 Interventi per le famiglie					
	Titolo 1 Spese correnti	8.094,06	previsione di competenza	81.631,63	64.238,69	61.750,00
			di cui già impegnate*		6.791,69	0,00
			di cui fondo pluriennale vincolato	2.488,69	0,00	0,00
			previsione di cassa	87.969,27	72.332,75	
	Titolo 2 Spese in conto capitale	0,00	previsione di competenza	0,00	0,00	0,00
			di cui già impegnate*	0,00	0,00	0,00
			di cui fondo pluriennale vincolato	0,00	0,00	0,00
			previsione di cassa	0,00	0,00	0,00
	Titolo 3 Spese per incremento attività finanziarie	0,00	previsione di competenza	0,00	0,00	0,00
			di cui già impegnate*	0,00	0,00	0,00
			di cui fondo pluriennale vincolato	0,00	0,00	0,00
			previsione di cassa	0,00	0,00	0,00
	Totale programma 05 Interventi per le famiglie	8.094,06	previsione di competenza	81.631,63	64.238,69	61.750,00
			di cui già impegnate*	6.791,69	0,00	0,00
			di cui fondo pluriennale vincolato	2.488,69	0,00	0,00
			previsione di cassa	87.969,27	72.332,75	
12 06 Programma	06 Interventi per il diritto alla casa					
	Titolo 1 Spese correnti	17.846,40	previsione di competenza	117.134,39	92.398,37	0,00
			di cui già impegnate*		50.398,37	0,00
			di cui fondo pluriennale vincolato	50.398,37	0,00	0,00
			previsione di cassa	119.277,38	110.244,77	
	Titolo 2 Spese in conto capitale	0,00	previsione di competenza	0,00	0,00	0,00
			di cui già impegnate*	0,00	0,00	0,00
			di cui fondo pluriennale vincolato	0,00	0,00	0,00
			previsione di cassa	0,00	0,00	0,00
	Titolo 3 Spese per incremento attività finanziarie	0,00	previsione di competenza	0,00	0,00	0,00
			di cui già impegnate*	0,00	0,00	0,00
			di cui fondo pluriennale vincolato	0,00	0,00	0,00
			previsione di cassa	0,00	0,00	0,00

COMUNE DI PONTE SAN PIETRO Prov. (BG)
BILANCIO DI PREVISIONE
SPESE 2017

MISSIONE, PROGRAMMA, TITOLO	DENOMINAZIONE	RESIDUI PRESUNTI AL TERMINE DELL'ESERCIZIO 2016		PREVISIONI DEFINITIVE DELL'ANNO 2016	PREVISIONI ANNO	PREVISIONI ANNO	PREVISIONI ANNO
					2017	2018	2019
Totale programma 06	Interventi per il diritto alla casa	17.846,40	previsione di competenza di cui già impegnate* di cui fondo pluriennale vincolato previsione di cassa	117.134,39	92.398,37 50.398,37 0,00 110.244,77	0,00 0,00 0,00	0,00 0,00 0,00
12 07 Programma	07 Programmazione e governo della rete dei servizi socio-sanitari e sociali						
	Titolo 1 Spese correnti	1.168,44	previsione di competenza di cui già impegnate* di cui fondo pluriennale vincolato previsione di cassa	66.712,00	80.700,00 7.211,53 0,00 81.868,44	80.700,00 0,00 0,00	80.700,00 0,00 0,00
	Titolo 2 Spese in conto capitale	0,00	previsione di competenza di cui già impegnate* di cui fondo pluriennale vincolato previsione di cassa	0,00	0,00 0,00 0,00	0,00 0,00 0,00	0,00 0,00 0,00
	Titolo 3 Spese per incremento attività finanziarie	0,00	previsione di competenza di cui già impegnate* di cui fondo pluriennale vincolato previsione di cassa	0,00	0,00 0,00 0,00	0,00 0,00 0,00	0,00 0,00 0,00
Totale programma 07	Programmazione e governo della rete dei servizi socio-sanitari e sociali	1.168,44	previsione di competenza di cui già impegnate* di cui fondo pluriennale vincolato previsione di cassa	66.712,00	80.700,00 7.211,53 0,00 81.868,44	80.700,00 0,00 0,00	80.700,00 0,00 0,00
12 08 Programma	08 Cooperazione e associazionismo						
	Titolo 1 Spese correnti	0,00	previsione di competenza di cui già impegnate* di cui fondo pluriennale vincolato previsione di cassa	0,00	0,00 0,00 0,00	0,00 0,00 0,00	0,00 0,00 0,00
	Titolo 2 Spese in conto capitale	0,00	previsione di competenza di cui già impegnate* di cui fondo pluriennale vincolato previsione di cassa	0,00	0,00 0,00 0,00	0,00 0,00 0,00	0,00 0,00 0,00
	Titolo 3 Spese per incremento attività finanziarie	0,00	previsione di competenza di cui già impegnate* di cui fondo pluriennale vincolato previsione di cassa	0,00	0,00 0,00 0,00	0,00 0,00 0,00	0,00 0,00 0,00
Totale programma 08	Cooperazione e associazionismo	0,00	previsione di competenza di cui già impegnate* di cui fondo pluriennale vincolato previsione di cassa	0,00	0,00 0,00 0,00 0,00	0,00 0,00 0,00	0,00 0,00 0,00
12 09 Programma	09 Servizio necroscopico e cimiteriale						
	Titolo 1 Spese correnti	10.006,82	previsione di competenza di cui già impegnate* di cui fondo pluriennale vincolato previsione di cassa	89.600,00	99.160,00 26.313,33 0,00 109.166,82	99.160,00 0,00 0,00	99.160,00 0,00 0,00
	Titolo 2 Spese in conto capitale	33.238,90	previsione di competenza di cui già impegnate* di cui fondo pluriennale vincolato previsione di cassa	77.761,13	155.805,78 0,00 17.965,78 189.044,68	0,00 0,00 0,00	0,00 0,00 0,00
	Titolo 3 Spese per incremento attività finanziarie	0,00	previsione di competenza di cui già impegnate* di cui fondo pluriennale vincolato previsione di cassa	0,00	0,00 0,00 0,00	0,00 0,00 0,00	0,00 0,00 0,00
Totale programma 09	Servizio necroscopico e cimiteriale	43.245,72	previsione di competenza di cui già impegnate* di cui fondo pluriennale vincolato previsione di cassa	167.361,13	254.965,78 26.313,33 17.965,78 298.211,50	99.160,00 0,00 0,00	99.160,00 0,00 0,00
TOTALE MISSIONE 12	Diritti sociali, politiche sociali e famiglia	154.471,25	previsione di competenza di cui già impegnate*	1.059.354,51	1.066.744,56 317.152,16	789.970,00 80,00	789.970,00 0,00

COMUNE DI PONTE SAN PIETRO Prov. (BG)
BILANCIO DI PREVISIONE
SPESE 2017

MISSIONE, PROGRAMMA, TITOLO	DENOMINAZIONE	RESIDUI PRESUNTI AL TERMINE DELL'ESERCIZIO 2016	PREVISIONI DEFINITIVE DELL'ANNO 2016	PREVISIONI ANNO	PREVISIONI ANNO	PREVISIONI ANNO
				2017	2018	2019
			di cui fondo pluriennale vincolato	95.934,56	0,00	0,00
			previsione di cassa	1.111.247,79	1.221.215,81	0,00
MISSIONE 13 Tutela della salute						
13 01 Programma	01	Servizio sanitario regionale - finanziamento ordinario corrente per la garanzia dei LEA				
	Titolo 1	Spese correnti	0,00	previsione di competenza di cui già impegnate*	0,00	0,00
				di cui fondo pluriennale vincolato	0,00	0,00
				previsione di cassa	0,00	0,00
Totale programma 01 Servizio sanitario regionale - finanziamento ordinario corrente per la garanzia dei LEA			0,00	previsione di competenza di cui già impegnate*	0,00	0,00
				di cui fondo pluriennale vincolato	0,00	0,00
				previsione di cassa	0,00	0,00
13 02 Programma	02	Servizio sanitario regionale - finanziamento aggiuntivo corrente per livelli di assistenza superiori ai LEA				
	Titolo 1	Spese correnti	0,00	previsione di competenza di cui già impegnate*	0,00	0,00
				di cui fondo pluriennale vincolato	0,00	0,00
				previsione di cassa	0,00	0,00
Totale programma 02 Servizio sanitario regionale - finanziamento aggiuntivo corrente per livelli di assistenza superiori ai LEA			0,00	previsione di competenza di cui già impegnate*	0,00	0,00
				di cui fondo pluriennale vincolato	0,00	0,00
				previsione di cassa	0,00	0,00
13 03 Programma	03	Servizio sanitario regionale - finanziamento aggiuntivo corrente per la copertura dello squilibrio di bilancio corrente				
	Titolo 1	Spese correnti	0,00	previsione di competenza di cui già impegnate*	0,00	0,00
				di cui fondo pluriennale vincolato	0,00	0,00
				previsione di cassa	0,00	0,00
Totale programma 03 Servizio sanitario regionale - finanziamento aggiuntivo corrente per la copertura dello squilibrio di bilancio corrente			0,00	previsione di competenza di cui già impegnate*	0,00	0,00
				di cui fondo pluriennale vincolato	0,00	0,00
				previsione di cassa	0,00	0,00
13 04 Programma	04	Servizio sanitario regionale - ripiano di disavanzi sanitari relativi ad esercizi pregressi				
	Titolo 2	Spese in conto capitale	0,00	previsione di competenza di cui già impegnate*	0,00	0,00
				di cui fondo pluriennale vincolato	0,00	0,00
				previsione di cassa	0,00	0,00
Totale programma 04 Servizio sanitario regionale - ripiano di disavanzi sanitari relativi ad esercizi pregressi			0,00	previsione di competenza di cui già impegnate*	0,00	0,00
				di cui fondo pluriennale vincolato	0,00	0,00
				previsione di cassa	0,00	0,00
13 05 Programma	05	Servizio sanitario regionale - investimenti sanitari				
	Titolo 2	Spese in conto capitale	0,00	previsione di competenza di cui già impegnate*	0,00	0,00
				di cui fondo pluriennale vincolato	0,00	0,00
				previsione di cassa	0,00	0,00
	Titolo 3	Spese per incremento attività finanziarie	0,00	previsione di competenza di cui già impegnate*	0,00	0,00
				di cui fondo pluriennale vincolato	0,00	0,00
				previsione di cassa	0,00	0,00
Totale programma 05 Servizio sanitario regionale - investimenti sanitari			0,00	previsione di competenza di cui già impegnate*	0,00	0,00
				di cui fondo pluriennale vincolato	0,00	0,00
				previsione di cassa	0,00	0,00
13 06 Programma	06	Servizio sanitario regionale - restituzione maggiori gettiti SSN				

COMUNE DI PONTE SAN PIETRO Prov. (BG)
BILANCIO DI PREVISIONE
SPESE 2017

MISSIONE, PROGRAMMA, TITOLO	DENOMINAZIONE	RESIDUI PRESUNTI AL TERMINI DELL'ESERCIZIO 2016		PREVISIONI DEFINITIVE DELL'ANNO 2016	PREVISIONI ANNO	PREVISIONI ANNO	PREVISIONI ANNO
					2017	2018	2019
	Titolo 1 Spese correnti	0,00	previsione di competenza di cui già impegnate* di cui fondo pluriennale vincolato previsione di cassa	0,00 0,00 0,00 0,00	0,00 0,00 0,00 0,00	0,00 0,00 0,00 0,00	0,00 0,00 0,00 0,00
Totale programma 06 Servizio sanitario regionale - restituzione maggiori gettiti SSN		0,00	previsione di competenza di cui già impegnate* di cui fondo pluriennale vincolato previsione di cassa	0,00 0,00 0,00 0,00	0,00 0,00 0,00 0,00	0,00 0,00 0,00 0,00	0,00 0,00 0,00 0,00
13 07 Programma	07 Ulteriori spese in materia sanitaria						
	Titolo 1 Spese correnti	0,00	previsione di competenza di cui già impegnate* di cui fondo pluriennale vincolato previsione di cassa	0,00 0,00 0,00 0,00	0,00 0,00 0,00 0,00	0,00 0,00 0,00 0,00	0,00 0,00 0,00 0,00
	Titolo 2 Spese in conto capitale	0,00	previsione di competenza di cui già impegnate* di cui fondo pluriennale vincolato previsione di cassa	0,00 0,00 0,00 0,00	0,00 0,00 0,00 0,00	0,00 0,00 0,00 0,00	0,00 0,00 0,00 0,00
	Titolo 3 Spese per incremento attività finanziarie	0,00	previsione di competenza di cui già impegnate* di cui fondo pluriennale vincolato previsione di cassa	0,00 0,00 0,00 0,00	0,00 0,00 0,00 0,00	0,00 0,00 0,00 0,00	0,00 0,00 0,00 0,00
Totale programma 07 Ulteriori spese in materia sanitaria		0,00	previsione di competenza di cui già impegnate* di cui fondo pluriennale vincolato previsione di cassa	0,00 0,00 0,00 0,00	0,00 0,00 0,00 0,00	0,00 0,00 0,00 0,00	0,00 0,00 0,00 0,00
TOTALE MISSIONE 13 Tutela della salute		0,00	previsione di competenza di cui già impegnate* di cui fondo pluriennale vincolato previsione di cassa	0,00 0,00 0,00 0,00	0,00 0,00 0,00 0,00	0,00 0,00 0,00 0,00	0,00 0,00 0,00 0,00
MISSIONE 14 Sviluppo economico e competitività							
14 01 Programma	01 Industria, PMI e Artigianato						
	Titolo 1 Spese correnti	0,00	previsione di competenza di cui già impegnate* di cui fondo pluriennale vincolato previsione di cassa	0,00 0,00 0,00 0,00	0,00 0,00 0,00 0,00	0,00 0,00 0,00 0,00	0,00 0,00 0,00 0,00
	Titolo 2 Spese in conto capitale	0,00	previsione di competenza di cui già impegnate* di cui fondo pluriennale vincolato previsione di cassa	0,00 0,00 0,00 0,00	0,00 0,00 0,00 0,00	0,00 0,00 0,00 0,00	0,00 0,00 0,00 0,00
	Titolo 3 Spese per incremento attività finanziarie	0,00	previsione di competenza di cui già impegnate* di cui fondo pluriennale vincolato previsione di cassa	0,00 0,00 0,00 0,00	0,00 0,00 0,00 0,00	0,00 0,00 0,00 0,00	0,00 0,00 0,00 0,00
Totale programma 01 Industria, PMI e Artigianato		0,00	previsione di competenza di cui già impegnate* di cui fondo pluriennale vincolato previsione di cassa	0,00 0,00 0,00 0,00	0,00 0,00 0,00 0,00	0,00 0,00 0,00 0,00	0,00 0,00 0,00 0,00
14 02 Programma	02 Commercio - reti distributive - tutela dei consumatori						
	Titolo 1 Spese correnti	37.100,00	previsione di competenza di cui già impegnate* di cui fondo pluriennale vincolato previsione di cassa	119.200,00 0,00 0,00 154.250,00	22.000,00 7.561,56 0,00 59.100,00	22.000,00 0,00 0,00 0,00	22.000,00 0,00 0,00 0,00
	Titolo 2 Spese in conto capitale	49.314,57	previsione di competenza di cui già impegnate* di cui fondo pluriennale vincolato previsione di cassa	282.500,00 0,00 0,00 282.500,00	0,00 0,00 0,00 49.314,57	0,00 0,00 0,00 0,00	0,00 0,00 0,00 0,00

COMUNE DI PONTE SAN PIETRO Prov. (BG)
BILANCIO DI PREVISIONE
SPESE 2017

MISSIONE, PROGRAMMA, TITOLO	DENOMINAZIONE	RESIDUI PRESUNTI AL TERMINO DELL'ESERCIZIO 2016		PREVISIONI DEFINITIVE DELL'ANNO 2016	PREVISIONI ANNO	PREVISIONI ANNO	PREVISIONI ANNO
					2017	2018	2019
	Titolo 3 Spese per incremento attività finanziarie	0,00	previsione di competenza di cui già impegnate* di cui fondo pluriennale vincolato previsione di cassa	0,00 0,00 0,00 0,00	0,00 0,00 0,00 0,00	0,00 0,00 0,00 0,00	0,00 0,00 0,00 0,00
Totale programma 02 Commercio - reti distributive - tutela dei consumatori		86.414,57	previsione di competenza di cui già impegnate* di cui fondo pluriennale vincolato previsione di cassa	401.700,00 0,00 0,00 436.750,00	22.000,00 7.561,56 0,00 108.414,57	22.000,00 0,00 0,00 0,00	22.000,00 0,00 0,00 0,00
14 03 Programma	03 Ricerca e innovazione						
	Titolo 1 Spese correnti	0,00	previsione di competenza di cui già impegnate* di cui fondo pluriennale vincolato previsione di cassa	0,00 0,00 0,00 0,00	0,00 0,00 0,00 0,00	0,00 0,00 0,00 0,00	0,00 0,00 0,00 0,00
	Titolo 2 Spese in conto capitale	0,00	previsione di competenza di cui già impegnate* di cui fondo pluriennale vincolato previsione di cassa	0,00 0,00 0,00 0,00	0,00 0,00 0,00 0,00	0,00 0,00 0,00 0,00	0,00 0,00 0,00 0,00
	Titolo 3 Spese per incremento attività finanziarie	0,00	previsione di competenza di cui già impegnate* di cui fondo pluriennale vincolato previsione di cassa	0,00 0,00 0,00 0,00	0,00 0,00 0,00 0,00	0,00 0,00 0,00 0,00	0,00 0,00 0,00 0,00
Totale programma 03 Ricerca e innovazione		0,00	previsione di competenza di cui già impegnate* di cui fondo pluriennale vincolato previsione di cassa	0,00 0,00 0,00 0,00	0,00 0,00 0,00 0,00	0,00 0,00 0,00 0,00	0,00 0,00 0,00 0,00
14 04 Programma	04 Reti e altri servizi di pubblica utilità						
	Titolo 1 Spese correnti	0,00	previsione di competenza di cui già impegnate* di cui fondo pluriennale vincolato previsione di cassa	0,00 0,00 0,00 0,00	0,00 0,00 0,00 0,00	0,00 0,00 0,00 0,00	0,00 0,00 0,00 0,00
	Titolo 2 Spese in conto capitale	0,00	previsione di competenza di cui già impegnate* di cui fondo pluriennale vincolato previsione di cassa	0,00 0,00 0,00 0,00	0,00 0,00 0,00 0,00	0,00 0,00 0,00 0,00	0,00 0,00 0,00 0,00
	Titolo 3 Spese per incremento attività finanziarie	0,00	previsione di competenza di cui già impegnate* di cui fondo pluriennale vincolato previsione di cassa	10.000,00 0,00 0,00 10.000,00	0,00 0,00 0,00 0,00	0,00 0,00 0,00 0,00	0,00 0,00 0,00 0,00
Totale programma 04 Reti e altri servizi di pubblica utilità		0,00	previsione di competenza di cui già impegnate* di cui fondo pluriennale vincolato previsione di cassa	10.000,00 0,00 0,00 10.000,00	0,00 0,00 0,00 0,00	0,00 0,00 0,00 0,00	0,00 0,00 0,00 0,00
TOTALE MISSIONE 14 Sviluppo economico e competitività		86.414,57	previsione di competenza di cui già impegnate* di cui fondo pluriennale vincolato previsione di cassa	411.700,00 7.561,56 0,00 446.750,00	22.000,00 7.561,56 0,00 108.414,57	22.000,00 0,00 0,00 0,00	22.000,00 0,00 0,00 0,00
MISSIONE 15 Politiche per il lavoro e la formazione professionale							
15 01 Programma	01 Servizi per lo sviluppo del mercato del lavoro						
	Titolo 1 Spese correnti	0,00	previsione di competenza di cui già impegnate* di cui fondo pluriennale vincolato previsione di cassa	0,00 0,00 0,00 0,00	0,00 0,00 0,00 0,00	0,00 0,00 0,00 0,00	0,00 0,00 0,00 0,00
	Titolo 2 Spese in conto capitale	0,00	previsione di competenza di cui già impegnate* di cui fondo pluriennale vincolato previsione di cassa	0,00 0,00 0,00 0,00	0,00 0,00 0,00 0,00	0,00 0,00 0,00 0,00	0,00 0,00 0,00 0,00

COMUNE DI PONTE SAN PIETRO Prov. (BG)
BILANCIO DI PREVISIONE
SPESE 2017

MISSIONE, PROGRAMMA, TITOLO	DENOMINAZIONE	RESIDUI PRESUNTI AL TERMINI DELL'ESERCIZIO 2016		PREVISIONI DEFINITIVE DELL'ANNO 2016	PREVISIONI ANNO	PREVISIONI ANNO	PREVISIONI ANNO
					2017	2018	2019
	Titolo 3 Spese per incremento attività finanziarie	0,00	previsione di competenza di cui già impegnate* di cui fondo pluriennale vincolato previsione di cassa	0,00 0,00 0,00 0,00	0,00 0,00 0,00 0,00	0,00 0,00 0,00 0,00	0,00 0,00 0,00 0,00
Totale programma 01 Servizi per lo sviluppo del mercato del lavoro		0,00	previsione di competenza di cui già impegnate* di cui fondo pluriennale vincolato previsione di cassa	0,00 0,00 0,00 0,00	0,00 0,00 0,00 0,00	0,00 0,00 0,00 0,00	0,00 0,00 0,00 0,00
15 02 Programma	02 Formazione professionale						
	Titolo 1 Spese correnti	0,00	previsione di competenza di cui già impegnate* di cui fondo pluriennale vincolato previsione di cassa	0,00 0,00 0,00 0,00	0,00 0,00 0,00 0,00	0,00 0,00 0,00 0,00	0,00 0,00 0,00 0,00
	Titolo 2 Spese in conto capitale	0,00	previsione di competenza di cui già impegnate* di cui fondo pluriennale vincolato previsione di cassa	0,00 0,00 0,00 0,00	0,00 0,00 0,00 0,00	0,00 0,00 0,00 0,00	0,00 0,00 0,00 0,00
	Titolo 3 Spese per incremento attività finanziarie	0,00	previsione di competenza di cui già impegnate* di cui fondo pluriennale vincolato previsione di cassa	0,00 0,00 0,00 0,00	0,00 0,00 0,00 0,00	0,00 0,00 0,00 0,00	0,00 0,00 0,00 0,00
Totale programma 02 Formazione professionale		0,00	previsione di competenza di cui già impegnate* di cui fondo pluriennale vincolato previsione di cassa	0,00 0,00 0,00 0,00	0,00 0,00 0,00 0,00	0,00 0,00 0,00 0,00	0,00 0,00 0,00 0,00
15 03 Programma	03 Sostegno all'occupazione						
	Titolo 1 Spese correnti	0,00	previsione di competenza di cui già impegnate* di cui fondo pluriennale vincolato previsione di cassa	0,00 0,00 0,00 0,00	7.500,00 0,00 0,00 7.500,00	10.500,00 0,00 0,00 0,00	10.500,00 0,00 0,00 0,00
	Titolo 2 Spese in conto capitale	0,00	previsione di competenza di cui già impegnate* di cui fondo pluriennale vincolato previsione di cassa	0,00 0,00 0,00 0,00	0,00 0,00 0,00 0,00	0,00 0,00 0,00 0,00	0,00 0,00 0,00 0,00
	Titolo 3 Spese per incremento attività finanziarie	0,00	previsione di competenza di cui già impegnate* di cui fondo pluriennale vincolato previsione di cassa	0,00 0,00 0,00 0,00	0,00 0,00 0,00 0,00	0,00 0,00 0,00 0,00	0,00 0,00 0,00 0,00
Totale programma 03 Sostegno all'occupazione		0,00	previsione di competenza di cui già impegnate* di cui fondo pluriennale vincolato previsione di cassa	0,00 0,00 0,00 0,00	7.500,00 0,00 0,00 7.500,00	10.500,00 0,00 0,00 0,00	10.500,00 0,00 0,00 0,00
TOTALE MISSIONE 15 Politiche per il lavoro e la formazione professionale		0,00	previsione di competenza di cui già impegnate* di cui fondo pluriennale vincolato previsione di cassa	0,00 0,00 0,00 0,00	7.500,00 0,00 0,00 7.500,00	10.500,00 0,00 0,00 0,00	10.500,00 0,00 0,00 0,00
MISSIONE 16 Agricoltura, politiche agroalimentari e pesca							
16 01 Programma	01 Sviluppo del settore agricolo e del sistema agroalimentare						
	Titolo 1 Spese correnti	0,00	previsione di competenza di cui già impegnate* di cui fondo pluriennale vincolato previsione di cassa	0,00 0,00 0,00 0,00	0,00 0,00 0,00 0,00	0,00 0,00 0,00 0,00	0,00 0,00 0,00 0,00
	Titolo 2 Spese in conto capitale	0,00	previsione di competenza di cui già impegnate* di cui fondo pluriennale vincolato previsione di cassa	0,00 0,00 0,00 0,00	0,00 0,00 0,00 0,00	0,00 0,00 0,00 0,00	0,00 0,00 0,00 0,00

COMUNE DI PONTE SAN PIETRO Prov. (BG)
BILANCIO DI PREVISIONE
SPESE 2017

MISSIONE, PROGRAMMA, TITOLO	DENOMINAZIONE	RESIDUI PRESUNTI AL TERMINE DELL'ESERCIZIO 2016		PREVISIONI DEFINITIVE DELL'ANNO 2016	PREVISIONI ANNO 2017	PREVISIONI ANNO 2018	PREVISIONI ANNO 2019
	Titolo 3 Spese per incremento attività finanziarie	0,00	previsione di competenza di cui già impegnate* di cui fondo pluriennale vincolato previsione di cassa	0,00 0,00 0,00	0,00 0,00 0,00	0,00 0,00 0,00	0,00 0,00 0,00
Totale programma 01 Sviluppo del settore agricolo e del sistema agroalimentare		0,00	previsione di competenza di cui già impegnate* di cui fondo pluriennale vincolato previsione di cassa	0,00 0,00 0,00	0,00 0,00 0,00	0,00 0,00 0,00	0,00 0,00 0,00
16 02 Programma	02 Caccia e pesca						
	Titolo 1 Spese correnti	0,00	previsione di competenza di cui già impegnate* di cui fondo pluriennale vincolato previsione di cassa	0,00 0,00 0,00	0,00 0,00 0,00	0,00 0,00 0,00	0,00 0,00 0,00
	Titolo 2 Spese in conto capitale	0,00	previsione di competenza di cui già impegnate* di cui fondo pluriennale vincolato previsione di cassa	0,00 0,00 0,00	0,00 0,00 0,00	0,00 0,00 0,00	0,00 0,00 0,00
	Titolo 3 Spese per incremento attività finanziarie	0,00	previsione di competenza di cui già impegnate* di cui fondo pluriennale vincolato previsione di cassa	0,00 0,00 0,00	0,00 0,00 0,00	0,00 0,00 0,00	0,00 0,00 0,00
Totale programma 02 Caccia e pesca		0,00	previsione di competenza di cui già impegnate* di cui fondo pluriennale vincolato previsione di cassa	0,00 0,00 0,00	0,00 0,00 0,00	0,00 0,00 0,00	0,00 0,00 0,00
TOTALE MISSIONE 16 Agricoltura, politiche agroalimentari e pesca		0,00	previsione di competenza di cui già impegnate* di cui fondo pluriennale vincolato previsione di cassa	0,00 0,00 0,00	0,00 0,00 0,00	0,00 0,00 0,00	0,00 0,00 0,00
MISSIONE 17 Energia e diversificazione delle fonti energetiche							
17 01 Programma	01 Fonti energetiche						
	Titolo 1 Spese correnti	0,00	previsione di competenza di cui già impegnate* di cui fondo pluriennale vincolato previsione di cassa	0,00 0,00 0,00	0,00 0,00 0,00	0,00 0,00 0,00	0,00 0,00 0,00
	Titolo 2 Spese in conto capitale	0,00	previsione di competenza di cui già impegnate* di cui fondo pluriennale vincolato previsione di cassa	0,00 0,00 0,00	0,00 0,00 0,00	0,00 0,00 0,00	0,00 0,00 0,00
	Titolo 3 Spese per incremento attività finanziarie	0,00	previsione di competenza di cui già impegnate* di cui fondo pluriennale vincolato previsione di cassa	0,00 0,00 0,00	0,00 0,00 0,00	0,00 0,00 0,00	0,00 0,00 0,00
Totale programma 01 Fonti energetiche		0,00	previsione di competenza di cui già impegnate* di cui fondo pluriennale vincolato previsione di cassa	0,00 0,00 0,00	0,00 0,00 0,00	0,00 0,00 0,00	0,00 0,00 0,00
TOTALE MISSIONE 17 Energia e diversificazione delle fonti energetiche		0,00	previsione di competenza di cui già impegnate* di cui fondo pluriennale vincolato previsione di cassa	0,00 0,00 0,00	0,00 0,00 0,00	0,00 0,00 0,00	0,00 0,00 0,00
MISSIONE 18 Relazioni con le altre autonomie territoriali e locali							
18 01 Programma	01 Relazioni finanziarie con le altre autonomie territoriali						
	Titolo 1 Spese correnti	0,00	previsione di competenza di cui già impegnate*	0,00	0,00	0,00	0,00

COMUNE DI PONTE SAN PIETRO Prov. (BG)
BILANCIO DI PREVISIONE
SPESE 2017

MISSIONE, PROGRAMMA, TITOLO	DENOMINAZIONE	RESIDUI PRESUNTI AL TERMINE DELL'ESERCIZIO 2016	PREVISIONI DEFINITIVE DELL'ANNO 2016	PREVISIONI ANNO 2017	PREVISIONI ANNO 2018	PREVISIONI ANNO 2019
			di cui fondo pluriennale vincolato	0,00	0,00	0,00
			previsione di cassa	0,00	0,00	0,00
Titolo 2	Spese in conto capitale	0,00	previsione di competenza	0,00	0,00	0,00
			di cui già impegnate*	0,00	0,00	0,00
			di cui fondo pluriennale vincolato	0,00	0,00	0,00
			previsione di cassa	0,00	0,00	0,00
Titolo 3	Spese per incremento attività finanziarie	0,00	previsione di competenza	0,00	0,00	0,00
			di cui già impegnate*	0,00	0,00	0,00
			di cui fondo pluriennale vincolato	0,00	0,00	0,00
			previsione di cassa	0,00	0,00	0,00
Totale programma 01 Relazioni finanziarie con le altre autonomie territoriali		0,00	previsione di competenza	0,00	0,00	0,00
			di cui già impegnate*	0,00	0,00	0,00
			di cui fondo pluriennale vincolato	0,00	0,00	0,00
			previsione di cassa	0,00	0,00	0,00
TOTALE MISSIONE 18 Relazioni con le altre autonomie territoriali e locali		0,00	previsione di competenza	0,00	0,00	0,00
			di cui già impegnate*	0,00	0,00	0,00
			di cui fondo pluriennale vincolato	0,00	0,00	0,00
			previsione di cassa	0,00	0,00	0,00
MISSIONE 19 Relazioni internazionali						
19 01 Programma	01 Relazioni internazionali e Cooperazione allo sviluppo					
Titolo 1	Spese correnti	0,00	previsione di competenza	0,00	0,00	0,00
			di cui già impegnate*	0,00	0,00	0,00
			di cui fondo pluriennale vincolato	0,00	0,00	0,00
			previsione di cassa	0,00	0,00	0,00
Titolo 2	Spese in conto capitale	0,00	previsione di competenza	0,00	0,00	0,00
			di cui già impegnate*	0,00	0,00	0,00
			di cui fondo pluriennale vincolato	0,00	0,00	0,00
			previsione di cassa	0,00	0,00	0,00
Titolo 3	Spese per incremento attività finanziarie	0,00	previsione di competenza	0,00	0,00	0,00
			di cui già impegnate*	0,00	0,00	0,00
			di cui fondo pluriennale vincolato	0,00	0,00	0,00
			previsione di cassa	0,00	0,00	0,00
Totale programma 01 Relazioni internazionali e Cooperazione allo sviluppo		0,00	previsione di competenza	0,00	0,00	0,00
			di cui già impegnate*	0,00	0,00	0,00
			di cui fondo pluriennale vincolato	0,00	0,00	0,00
			previsione di cassa	0,00	0,00	0,00
TOTALE MISSIONE 19 Relazioni internazionali		0,00	previsione di competenza	0,00	0,00	0,00
			di cui già impegnate*	0,00	0,00	0,00
			di cui fondo pluriennale vincolato	0,00	0,00	0,00
			previsione di cassa	0,00	0,00	0,00
MISSIONE 20 Fondi e accantonamenti						
20 01 Programma	01 Fondo di riserva					
Titolo 1	Spese correnti	0,00	previsione di competenza	17.881,76	61.000,00	65.749,00
			di cui già impegnate*		0,00	0,00
			di cui fondo pluriennale vincolato	0,00	0,00	0,00
			previsione di cassa	24.000,00	85.000,00	0,00
Totale programma 01 Fondo di riserva		0,00	previsione di competenza	17.881,76	61.000,00	65.749,00
			di cui già impegnate*	0,00	0,00	0,00
			di cui fondo pluriennale vincolato	0,00	0,00	0,00
			previsione di cassa	24.000,00	85.000,00	0,00
20 02 Programma	02 Fondo crediti di dubbia esigibilità					
Titolo 1	Spese correnti	0,00	previsione di competenza	276.352,00	446.000,00	529.000,00
			di cui già impegnate*		0,00	0,00
			di cui fondo pluriennale vincolato	0,00	0,00	0,00
			previsione di cassa	0,00	446.000,00	0,00

COMUNE DI PONTE SAN PIETRO Prov. (BG)
BILANCIO DI PREVISIONE
SPESE 2017

MISSIONE, PROGRAMMA, TITOLO	DENOMINAZIONE	RESIDUI PRESUNTI AL TERMINE DELL'ESERCIZIO 2016	PREVISIONI DEFINITIVE DELL'ANNO 2016	PREVISIONI ANNO 2017	PREVISIONI ANNO 2018	PREVISIONI ANNO 2019
	Titolo 2 Spese in conto capitale	0,00	previsione di competenza di cui già impegnate* di cui fondo pluriennale vincolato previsione di cassa	0,00 0,00 0,00 0,00	0,00 0,00 0,00 0,00	0,00 0,00 0,00 0,00
	Totale programma 02 Fondo crediti di dubbia esigibilità	0,00	previsione di competenza di cui già impegnate* di cui fondo pluriennale vincolato previsione di cassa	276.352,00 0,00 0,00 0,00	446.000,00 0,00 0,00 446.000,00	496.000,00 0,00 0,00 0,00
20 03 Programma	03 Altri fondi					
	Titolo 1 Spese correnti	0,00	previsione di competenza di cui già impegnate* di cui fondo pluriennale vincolato previsione di cassa	10.000,00 0,00 0,00 0,00	10.000,00 0,00 0,00 10.000,00	10.000,00 0,00 0,00 0,00
	Titolo 2 Spese in conto capitale	0,00	previsione di competenza di cui già impegnate* di cui fondo pluriennale vincolato previsione di cassa	112.716,10 0,00 0,00 0,00	18.000,00 0,00 0,00 18.000,00	20.000,00 0,00 0,00 0,00
	Titolo 4 Rimborsi Prestiti	0,00	previsione di competenza di cui già impegnate* di cui fondo pluriennale vincolato previsione di cassa	0,00 0,00 0,00 0,00	0,00 0,00 0,00 0,00	0,00 0,00 0,00 0,00
	Totale programma 03 Altri fondi	0,00	previsione di competenza di cui già impegnate* di cui fondo pluriennale vincolato previsione di cassa	122.716,10 0,00 0,00 0,00	28.000,00 0,00 0,00 28.000,00	30.000,00 0,00 0,00 0,00
TOTALE MISSIONE 20	Fondi e accantonamenti	0,00	previsione di competenza di cui già impegnate* di cui fondo pluriennale vincolato previsione di cassa	416.949,86 0,00 0,00 24.000,00	535.000,00 0,00 0,00 559.000,00	576.000,00 0,00 0,00 0,00
MISSIONE	50 Debito pubblico					
50 01 Programma	01 Quota interessi ammortamento mutui e prestiti obbligazionari					
	Titolo 1 Spese correnti	0,00	previsione di competenza di cui già impegnate* di cui fondo pluriennale vincolato previsione di cassa	0,00 0,00 0,00 0,00	0,00 0,00 0,00 0,00	0,00 0,00 0,00 0,00
	Totale programma 01 Quota interessi ammortamento mutui e prestiti obbligazionari	0,00	previsione di competenza di cui già impegnate* di cui fondo pluriennale vincolato previsione di cassa	0,00 0,00 0,00 0,00	0,00 0,00 0,00 0,00	0,00 0,00 0,00 0,00
50 02 Programma	02 Quota capitale ammortamento mutui e prestiti obbligazionari					
	Titolo 4 Rimborsi Prestiti	0,00	previsione di competenza di cui già impegnate* di cui fondo pluriennale vincolato previsione di cassa	340.000,00 4.000,00 0,00 340.000,00	399.000,00 4.000,00 0,00 399.000,00	241.500,00 4.000,00 0,00 203.000,00
	Totale programma 02 Quota capitale ammortamento mutui e prestiti obbligazionari	0,00	previsione di competenza di cui già impegnate* di cui fondo pluriennale vincolato previsione di cassa	340.000,00 4.000,00 0,00 340.000,00	399.000,00 4.000,00 0,00 399.000,00	241.500,00 4.000,00 0,00 203.000,00
TOTALE MISSIONE 50	Debito pubblico	0,00	previsione di competenza di cui già impegnate* di cui fondo pluriennale vincolato previsione di cassa	340.000,00 4.000,00 0,00 340.000,00	399.000,00 4.000,00 0,00 399.000,00	241.500,00 4.000,00 0,00 203.000,00
MISSIONE	60 Anticipazioni finanziarie					
60 01 Programma	01 Restituzione anticipazione di tesoreria					

COMUNE DI PONTE SAN PIETRO Prov. (BG)
BILANCIO DI PREVISIONE
SPESE 2017

MISSIONE, PROGRAMMA, TITOLO	DENOMINAZIONE	RESIDUI PRESUNTI AL TERMINE DELL'ESERCIZIO 2016		PREVISIONI DEFINITIVE DELL'ANNO 2016	PREVISIONI ANNO	PREVISIONI ANNO	PREVISIONI ANNO
					2017	2018	2019
	Titolo 1 Spese correnti	0,00	previsione di competenza di cui già impegnate* di cui fondo pluriennale vincolato previsione di cassa	0,00 0,00 0,00 0,00	0,00 0,00 0,00 0,00	0,00 0,00 0,00 0,00	0,00 0,00 0,00 0,00
	Titolo 5 Chiusura Anticipazioni ricevute da istituto tesoriere/cassiere	0,00	previsione di competenza di cui già impegnate* di cui fondo pluriennale vincolato previsione di cassa	0,00 0,00 0,00 0,00	0,00 0,00 0,00 0,00	0,00 0,00 0,00 0,00	0,00 0,00 0,00 0,00
	Totale programma 01 Restituzione anticipazione di tesoreria	0,00	previsione di competenza di cui già impegnate* di cui fondo pluriennale vincolato previsione di cassa	0,00 0,00 0,00 0,00	0,00 0,00 0,00 0,00	0,00 0,00 0,00 0,00	0,00 0,00 0,00 0,00
	TOTALE MISSIONE 60 Anticipazioni finanziarie	0,00	previsione di competenza di cui già impegnate* di cui fondo pluriennale vincolato previsione di cassa	0,00 0,00 0,00 0,00	0,00 0,00 0,00 0,00	0,00 0,00 0,00 0,00	0,00 0,00 0,00 0,00
MISSIONE 99 Servizi per conto terzi							
99 01 Programma	01		Servizi per conto terzi e Partite di giro				
	Titolo 7 Uscite per conto terzi e partite di giro	236.217,45	previsione di competenza di cui già impegnate* di cui fondo pluriennale vincolato previsione di cassa	1.322.000,00 0,00 1.349.899,22 1.349.899,22	1.322.000,00 2.250,00 0,00 1.558.217,45	1.322.000,00 0,00 0,00 1.322.000,00	1.322.000,00 0,00 0,00 1.322.000,00
	Totale programma 01 Servizi per conto terzi e Partite di giro	236.217,45	previsione di competenza di cui già impegnate* di cui fondo pluriennale vincolato previsione di cassa	1.322.000,00 0,00 1.349.899,22 1.349.899,22	1.322.000,00 2.250,00 0,00 1.558.217,45	1.322.000,00 0,00 0,00 1.322.000,00	1.322.000,00 0,00 0,00 1.322.000,00
99 02 Programma	02		Anticipazioni per il finanziamento del SSN				
	Titolo 7 Uscite per conto terzi e partite di giro	0,00	previsione di competenza di cui già impegnate* di cui fondo pluriennale vincolato previsione di cassa	0,00 0,00 0,00 0,00	0,00 0,00 0,00 0,00	0,00 0,00 0,00 0,00	0,00 0,00 0,00 0,00
	Totale programma 02 Anticipazioni per il finanziamento del SSN	0,00	previsione di competenza di cui già impegnate* di cui fondo pluriennale vincolato previsione di cassa	0,00 0,00 0,00 0,00	0,00 0,00 0,00 0,00	0,00 0,00 0,00 0,00	0,00 0,00 0,00 0,00
	TOTALE MISSIONE 99 Servizi per conto terzi	236.217,45	previsione di competenza di cui già impegnate* di cui fondo pluriennale vincolato previsione di cassa	1.322.000,00 0,00 1.349.899,22 1.349.899,22	1.322.000,00 2.250,00 0,00 1.558.217,45	1.322.000,00 0,00 0,00 1.322.000,00	1.322.000,00 0,00 0,00 1.322.000,00

COMUNE DI PONTE SAN PIETRO Prov. (BG)
BILANCIO DI PREVISIONE
SPESE 2017

MISSIONE, PROGRAMMA, TITOLO	DENOMINAZIONE	RESIDUI PRESUNTI AL TERMINE DELL'ESERCIZIO 2016	PREVISIONI DEFINITIVE DELL'ANNO 2016	PREVISIONI ANNO	PREVISIONI ANNO	PREVISIONI ANNO
				2017	2018	2019
TOTALE DELLE MISSIONI		1.970.823,60	12.714.494,10	11.639.390,32	9.663.824,00	8.927.373,00
	previsione di competenza					
	di cui già impegnate*					
	di cui fondo pluriennale vincolato		962.446,37	3.799.488,52	364.338,41	42.500,00
	previsione di cassa			0,00	0,00	0,00
			12.727.353,70	13.634.213,92		
TOTALE GENERALE DELLE SPESE		1.970.823,60	12.714.494,10	11.639.390,32	9.663.824,00	8.927.373,00
	previsione di competenza					
	di cui già impegnate*					
	di cui fondo pluriennale vincolato		962.446,37	3.799.488,52	364.338,41	42.500,00
	previsione di cassa			0,00	0,00	0,00
			12.727.353,70	13.634.213,92		

* Si tratta di somme, alla data di presentazione del bilancio, già impegnate negli esercizi precedenti sulla base delle autorizzazioni dei precedenti bilanci pluriennali.

(1) Indicare l'importo determinato nell'Allegato a) Risultato presunto di amministrazione (All a) Ris amm Pres).

COMUNE DI PONTE SAN PIETRO Prov. (BG)
BILANCIO DI PREVISIONE
RIEPILOGO GENERALE DELLE ENTRATE PER TITOLI 2017

TITOLO TIPOLOGIA	DENOMINAZIONE	RESIDUI PRESUNTI ALTERNATIVE DELL'ESERCIZIO 2016		PREVISIONI DEFINITIVE DELL'ANNO 2016	PREVISIONI ANNO	PREVISIONI ANNO	PREVISIONI ANNO
					2017	2018	2019
	Fondo pluriennale vincolato per spese correnti (1)		previsioni di competenza	180.503,63	293.354,42	0,00	0,00
	Fondo pluriennale vincolato per spese in conto capitale (1)		previsioni di competenza	306.361,27	669.091,95	0,00	0,00
	Utilizzo avanzo di Amministrazione		previsioni di competenza	616.343,92	0,00		
	- di cui avanzo vincolato utilizzato anticipatamente (2)		previsioni di competenza		0,00		
	Fondo di Cassa all'1/1/esercizio di riferimento		previsioni di cassa	3.358.241,33	4.515.212,99		
10000 Totale TITOLO 1	Entrate correnti di natura tributaria, contributiva e perequativa	1.158.124,31	previsione di competenza	6.020.653,56	5.356.223,00	5.386.223,00	5.386.223,00
			previsione di cassa	6.243.379,75	6.514.347,31		
20000 Totale TITOLO 2	Trasferimenti correnti	23.946,23	previsione di competenza	443.817,40	95.900,00	44.000,00	44.000,00
			previsione di cassa	451.944,35	119.846,23		
30000 Totale TITOLO 3	Entrate extratributarie	1.105.874,63	previsione di competenza	2.011.153,32	2.335.176,00	2.071.601,00	2.075.150,00
			previsione di cassa	2.177.088,08	3.441.050,63		
40000 Totale TITOLO 4	Entrate in conto capitale	100.840,73	previsione di competenza	1.693.661,00	1.220.614,95	370.000,00	100.000,00
			previsione di cassa	1.838.859,00	1.321.455,68		
50000 Totale TITOLO 5	Entrate da riduzione di attività finanziarie	0,00	previsione di competenza	0,00	0,00	0,00	0,00
			previsione di cassa	0,00	0,00		
60000 Totale TITOLO 6	Accensione Prestiti	637,82	previsione di competenza	120.000,00	347.030,00	470.000,00	0,00
			previsione di cassa	120.000,00	347.667,82		
70000 Totale TITOLO 7	Anticipazioni da istituto tesoriere/cassiere	0,00	previsione di competenza	0,00	0,00	0,00	0,00
			previsione di cassa	0,00	0,00		
90000 Totale TITOLO 9	Entrate per conto terzi e partite di giro	19.994,10	previsione di competenza	1.322.000,00	1.322.000,00	1.322.000,00	1.322.000,00
			previsione di cassa	1.346.851,77	1.341.994,10		
	TOTALE TITOLI	2.409.417,82	previsione di competenza	11.611.285,28	10.676.943,95	9.663.824,00	8.927.373,00
			previsione di cassa	12.178.122,95	13.086.361,77		
	TOTALE GENERALE DELLE ENTRATE	2.409.417,82	previsione di competenza	12.714.494,10	11.639.390,32	9.663.824,00	8.927.373,00
			previsione di cassa	15.536.364,28	17.601.574,76		

(1) Se il bilancio di previsione è predisposto prima del 31 dicembre dell'esercizio precedente, indicare la stima degli impegni al 31 dicembre dell'anno in corso di gestione imputati agli esercizi successivi finanziati dal fondo pluriennale vincolato (sia assunti nell'esercizio in corso che negli esercizi precedenti) o, se tale stima non risulti possibile, l'importo delle previsioni definitive di spesa del fondo pluriennale vincolato del bilancio dell'esercizio in corso di gestione. Se il bilancio di previsione è approvato dopo il 31 dicembre, indicare l'importo degli impegni assunti negli esercizi precedenti con imputazione agli esercizi successivi determinato sulla base di dati di preconsuntivo. Nel secondo esercizio di sperimentazione, se il bilancio di previsione è approvato dopo il riaccertamento straordinario dei residui relativo al 31 dicembre 2012, indicare l'importo degli impegni assunti nell'esercizio precedente con imputazione agli esercizi successivi se finanziati con il fondo pluriennale vincolato + la differenza tra i residui passivi cancellati e reimputati all'esercizio N e i residui attivi cancellati e reimputati all'esercizio N in occasione del riaccertamento straordinario dei residui.

(2) Indicare l'importo dell'utilizzo della parte vincolata del risultato di amministrazione determinato nell'Allegato a) Risultato presunto di amministrazione (All a) Ris amm Pres). A seguito dell'approvazione del rendiconto è possibile utilizzare la quota libera del risultato di amministrazione.

COMUNE DI PONTE SAN PIETRO Prov. (BG)
BILANCIO DI PREVISIONE
RIEPILOGO GENERALE DELLE SPESE 2017 PER TITOLI

TITOLO	DENOMINAZIONE	RESIDUI PRESUNTI AL TERMINE DELL'ESERCIZIO 2016		PREVISIONI DEFINITIVE DELL'ANNO 2016	PREVISIONI ANNO	PREVISIONI ANNO	PREVISIONI ANNO
					2017	2018	2019
	DISAVANZO DI AMMINISTRAZIONE			0,00	0,00	0,00	0,00
Titolo 1	Spese correnti	1.415.906,40	previsione di competenza di cui già impegnate* di cui fondo pluriennale vincolato previsione di cassa	7.673.882,00 293.354,42 7.921.701,07	7.633.553,42 3.143.401,35 0,00 9.073.459,82	7.260.324,00 340.338,41 0,00	7.302.373,00 22.500,00 0,00
Titolo 2	Spese in conto capitale	318.699,75	previsione di competenza di cui già impegnate* di cui fondo pluriennale vincolato previsione di cassa	3.368.612,10 669.091,95 3.105.753,41	2.284.836,90 649.837,17 0,00 2.603.536,65	840.000,00 20.000,00 0,00	100.000,00 20.000,00 0,00
Titolo 3	Spese per incremento attività finanziarie	0,00	previsione di competenza di cui già impegnate* di cui fondo pluriennale vincolato previsione di cassa	10.000,00 0,00 10.000,00	0,00 0,00 0,00 0,00	0,00 0,00 0,00	0,00 0,00 0,00
Titolo 4	Rimborso Prestiti	0,00	previsione di competenza di cui già impegnate* di cui fondo pluriennale vincolato previsione di cassa	340.000,00 0,00 340.000,00	399.000,00 4.000,00 0,00 399.000,00	241.500,00 4.000,00 0,00	203.000,00 0,00 0,00
Titolo 5	Chiusura Anticipazioni ricevute da istituto tesoriere/cassiere	0,00	previsione di competenza di cui già impegnate* di cui fondo pluriennale vincolato previsione di cassa	0,00 0,00 0,00	0,00 0,00 0,00 0,00	0,00 0,00 0,00	0,00 0,00 0,00
Titolo 7	Uscite per conto terzi e partite di giro	236.217,45	previsione di competenza di cui già impegnate* di cui fondo pluriennale vincolato previsione di cassa	1.322.000,00 0,00 1.349.899,22	1.322.000,00 2.250,00 0,00 1.558.217,45	1.322.000,00 0,00 0,00	1.322.000,00 0,00 0,00
	TOTALE DEI TITOLI	1.970.823,60	previsione di competenza di cui già impegnate* di cui fondo pluriennale vincolato previsione di cassa	12.714.494,10 962.446,37 12.727.353,70	11.639.390,32 3.799.488,52 0,00 13.634.213,92	9.663.824,00 364.338,41 0,00	8.927.373,00 42.500,00 0,00
	TOTALE GENERALE DELLE SPESE	1.970.823,60	previsione di competenza di cui già impegnate* di cui fondo pluriennale vincolato previsione di cassa	12.714.494,10 962.446,37 12.727.353,70	11.639.390,32 3.799.488,52 0,00 13.634.213,92	9.663.824,00 364.338,41 0,00	8.927.373,00 42.500,00 0,00

* Si tratta di somme, alla data di presentazione del bilancio, già impegnate negli esercizi precedenti sulla base delle autorizzazioni dei precedenti bilanci pluriennali.

COMUNE DI PONTE SAN PIETRO Prov. (BG)

BILANCIO DI PREVISIONE

RIEPILOGO GENERALE DELLE SPESE PER MISSIONE 2017 -2018 - 2019

RIEPILOGO DELLE MISSIONI	DENOMINAZIONE	RESIDUI PRESUNTI AL TERMINO DELL'ESERCIZIO 2016		PREVISIONI DEFINITIVE DELL'ANNO 2016	PREVISIONI ANNO	PREVISIONI ANNO	PREVISIONI ANNO
					2017	2018	2019
DISAVANZO DI AMMINISTRAZIONE				0,00	0,00	0,00	0,00
TOTALE MISSIONE 01	Servizi istituzionali, generali e di gestione	274.768,65	previsione di competenza di cui già impegnate* di cui fondo pluriennale vincolato previsione di cassa	2.272.466,87	2.180.596,18 643.897,05 0,00 2.455.364,83	1.936.611,00 230.053,76 0,00 2.166.664,76	1.933.911,00 22.500,00 0,00 1.956.411,00
TOTALE MISSIONE 02	Giustizia	0,00	previsione di competenza di cui già impegnate* di cui fondo pluriennale vincolato previsione di cassa	0,00	0,00 0,00 0,00 0,00	0,00 0,00 0,00 0,00	0,00 0,00 0,00 0,00
TOTALE MISSIONE 03	Ordine pubblico e sicurezza	68.033,64	previsione di competenza di cui già impegnate* di cui fondo pluriennale vincolato previsione di cassa	528.789,90	573.866,27 95.677,41 36.637,09 539.462,11	456.980,00 16.630,00 0,00 641.899,91	456.980,00 0,00 0,00 456.980,00
TOTALE MISSIONE 04	Istruzione e diritto allo studio	307.356,19	previsione di competenza di cui già impegnate* di cui fondo pluriennale vincolato previsione di cassa	1.529.873,59	1.499.316,11 795.769,37 381.997,11 1.453.079,88	1.018.230,00 1.492,12 0,00 1.806.672,30	1.015.430,00 0,00 0,00 1.015.430,00
TOTALE MISSIONE 05	Tutela e valorizzazione dei beni e attività culturali	149.387,38	previsione di competenza di cui già impegnate* di cui fondo pluriennale vincolato previsione di cassa	750.636,86	673.339,21 183.494,57 15.169,21 791.329,29	653.170,00 71.382,53 0,00 822.726,59	653.170,00 0,00 0,00 653.170,00
TOTALE MISSIONE 06	Politiche giovanili, sport e tempo libero	55.812,32	previsione di competenza di cui già impegnate* di cui fondo pluriennale vincolato previsione di cassa	341.507,17	421.062,71 186.299,38 91.432,71 358.196,30	934.800,00 0,00 0,00 476.875,03	134.800,00 0,00 0,00 134.800,00
TOTALE MISSIONE 07	Turismo	0,00	previsione di competenza di cui già impegnate* di cui fondo pluriennale vincolato previsione di cassa	0,00	0,00 0,00 0,00 0,00	0,00 0,00 0,00 0,00	0,00 0,00 0,00 0,00
TOTALE MISSIONE 08	Assetto del territorio ed edilizia abitativa	46.461,66	previsione di competenza di cui già impegnate* di cui fondo pluriennale vincolato previsione di cassa	222.156,68	219.967,78 50.604,44 18.087,78 234.684,29	138.470,00 0,00 0,00 266.429,44	138.470,00 0,00 0,00 138.470,00
TOTALE MISSIONE 09	Sviluppo sostenibile e tutela del territorio e dell'ambiente	430.456,48	previsione di competenza di cui già impegnate* di cui fondo pluriennale vincolato previsione di cassa	2.736.735,91	1.416.017,19 1.150.863,88 100.594,19 2.927.419,47	1.159.223,00 25.700,00 0,00 1.846.473,67	1.158.023,00 20.000,00 0,00 1.158.023,00
TOTALE MISSIONE 10	Trasporti e diritto alla mobilità	161.444,01	previsione di competenza di cui già impegnate* di cui fondo pluriennale vincolato previsione di cassa	782.322,75	1.302.980,31 361.918,70 7.205,36 776.380,64	404.370,00 15.000,00 0,00 1.464.424,32	484.370,00 0,00 0,00 484.370,00
TOTALE MISSIONE 11	Soccorso civile	0,00	previsione di competenza di cui già impegnate* di cui fondo pluriennale vincolato previsione di cassa	0,00	0,00 0,00 0,00 0,00	0,00 0,00 0,00 0,00	0,00 0,00 0,00 0,00
TOTALE MISSIONE 12	Diritti sociali, politiche sociali e famiglia	154.471,25	previsione di competenza di cui già impegnate* di cui fondo pluriennale vincolato previsione di cassa	1.059.354,51	1.066.744,56 317.152,16 95.934,56 1.111.247,79	789.970,00 80,00 0,00 1.221.215,81	789.970,00 0,00 0,00 789.970,00
TOTALE MISSIONE 13	Tutela della salute	0,00	previsione di competenza di cui già impegnate* di cui fondo pluriennale vincolato previsione di cassa	0,00	0,00 0,00 0,00 0,00	0,00 0,00 0,00 0,00	0,00 0,00 0,00 0,00
TOTALE MISSIONE 14	Sviluppo economico e competitività	86.414,57	previsione di competenza di cui già impegnate* di cui fondo pluriennale vincolato previsione di cassa	411.700,00	22.000,00 7.561,56 0,00 446.750,00	22.000,00 0,00 0,00 108.414,57	22.000,00 0,00 0,00 22.000,00
TOTALE MISSIONE 15	Politiche per il lavoro e la formazione professionale	0,00	previsione di competenza di cui già impegnate*	0,00	7.500,00 0,00	10.500,00 0,00	10.500,00 0,00

COMUNE DI PONTE SAN PIETRO Prov. (BG)

BILANCIO DI PREVISIONE

RIEPILOGO GENERALE DELLE SPESE PER MISSIONE 2017 -2018 - 2019

RIEPILOGO DELLE MISSIONI	DENOMINAZIONE	RESIDUI PRESUNTI AL TERMINE DELL'ESERCIZIO 2016	PREVISIONI DEFINITIVE DELL'ANNO 2016	PREVISIONI ANNO	PREVISIONI ANNO	PREVISIONI ANNO
				2017	2018	2019
			di cui fondo pluriennale vincolato	0,00	0,00	0,00
			previsione di cassa	0,00	7.500,00	0,00
TOTALE MISSIONE 16	Agricoltura, politiche agroalimentari e pesca	0,00	previsione di competenza	0,00	0,00	0,00
			di cui già impegnate*	0,00	0,00	0,00
			di cui fondo pluriennale vincolato	0,00	0,00	0,00
			previsione di cassa	0,00	0,00	0,00
TOTALE MISSIONE 17	Energia e diversificazione delle fonti energetiche	0,00	previsione di competenza	0,00	0,00	0,00
			di cui già impegnate*	0,00	0,00	0,00
			di cui fondo pluriennale vincolato	0,00	0,00	0,00
			previsione di cassa	0,00	0,00	0,00
TOTALE MISSIONE 18	Relazioni con le altre autonomie territoriali e locali	0,00	previsione di competenza	0,00	0,00	0,00
			di cui già impegnate*	0,00	0,00	0,00
			di cui fondo pluriennale vincolato	0,00	0,00	0,00
			previsione di cassa	0,00	0,00	0,00
TOTALE MISSIONE 19	Relazioni internazionali	0,00	previsione di competenza	0,00	0,00	0,00
			di cui già impegnate*	0,00	0,00	0,00
			di cui fondo pluriennale vincolato	0,00	0,00	0,00
			previsione di cassa	0,00	0,00	0,00
TOTALE MISSIONE 20	Fondi e accantonamenti	0,00	previsione di competenza	416.949,86	535.000,00	576.000,00
			di cui già impegnate*	0,00	0,00	0,00
			di cui fondo pluriennale vincolato	0,00	0,00	0,00
			previsione di cassa	24.000,00	559.000,00	0,00
TOTALE MISSIONE 50	Debito pubblico	0,00	previsione di competenza	340.000,00	399.000,00	241.500,00
			di cui già impegnate*	0,00	4.000,00	4.000,00
			di cui fondo pluriennale vincolato	0,00	0,00	0,00
			previsione di cassa	340.000,00	399.000,00	0,00
TOTALE MISSIONE 60	Anticipazioni finanziarie	0,00	previsione di competenza	0,00	0,00	0,00
			di cui già impegnate*	0,00	0,00	0,00
			di cui fondo pluriennale vincolato	0,00	0,00	0,00
			previsione di cassa	0,00	0,00	0,00
TOTALE MISSIONE 99	Servizi per conto terzi	236.217,45	previsione di competenza	1.322.000,00	1.322.000,00	1.322.000,00
			di cui già impegnate*	0,00	2.250,00	0,00
			di cui fondo pluriennale vincolato	0,00	0,00	0,00
			previsione di cassa	1.349.899,22	1.558.217,45	0,00

COMUNE DI PONTE SAN PIETRO Prov. (BG)

BILANCIO DI PREVISIONE**RIEPILOGO GENERALE DELLE SPESE PER MISSIONE 2017 -2018 - 2019**

RIEPILOGO DELLE MISSIONI	DENOMINAZIONE	RESIDUI PRESUNTI AL TERMINE DELL'ESERCIZIO 2016	PREVISIONI DEFINITIVE DELL'ANNO 2016	PREVISIONI ANNO	PREVISIONI ANNO	PREVISIONI ANNO
				2017	2018	2019
TOTALE DELLE MISSIONI		1.970.823,60	12.714.494,10	11.639.390,32	9.663.824,00	8.927.373,00
	previsione di competenza di cui già impegnate*			3.799.488,52	364.338,41	42.500,00
	di cui fondo pluriennale vincolato		962.446,37	0,00	0,00	0,00
	previsione di cassa		12.727.353,70	13.634.213,92		
TOTALE GENERALE DELLE SPESE		1.970.823,60	12.714.494,10	11.639.390,32	9.663.824,00	8.927.373,00
	previsione di competenza di cui già impegnate*			3.799.488,52	364.338,41	42.500,00
	di cui fondo pluriennale vincolato		962.446,37	0,00	0,00	0,00
	previsione di cassa		12.727.353,70	13.634.213,92		

* Si tratta di somme, alla data di presentazione del bilancio, già impegnate negli esercizi precedenti sulla base delle autorizzazioni dei precedenti bilanci pluriennali.

**BILANCIO DI PREVISIONE
EQUILIBRI DI BILANCIO
(solo per gli Enti locali) (1)
2017 - 2018 - 2019**

EQUILIBRI ECONOMICO-FINANZIARIO			COMPETENZA ANNO 2017	COMPETENZA ANNO 2018	COMPETENZA ANNO 2019
Fondo di cassa all'inizio dell'esercizio		4.515.212,99			
A) Fondo pluriennale vincolato per spese correnti	(+) 0,00		293.354,42	0,00	0,00
AA) Recupero disavanzo di amministrazione esercizio precedente	(-) 0,00				
B) Entrate titoli 1.00 - 2.00 - 3.00 <i>di cui per estinzione anticipata di prestiti</i>	(+) 0,00		7.787.299,00 0,00	7.501.824,00 0,00	7.505.373,00 0,00
C) Entrate Titolo 4.02.06 - Contributi agli investimenti direttamente destinati al rimborso dei prestiti da amministrazioni pubbliche	(+) 0,00				
D) Spese Titolo 1.00 - Spese correnti <i>di cui</i> <i>- fondo pluriennale vincolato</i> <i>- fondo crediti di dubbia esigibilità</i>	(-) 0,00		7.633.553,42 0,00 446.000,00	7.260.324,00 0,00 496.000,00	7.302.373,00 0,00 529.000,00
E) Spese Titolo 2.04 - Trasferimenti in conto capitale	(-) 0,00				
F) Spese Titolo 4.00 - Quote di capitale amm.to mutui e prestiti obbligazionari <i>- di cui per estinzione anticipata di prestiti</i> <i>- di cui Fondo anticipazioni di liquidità (DL 35/2013 e successive modifiche e rifinanziamenti)</i>	(-) 0,00		399.000,00 0,00 0,00	241.500,00 0,00 0,00	203.000,00 0,00 0,00
G) Somma finale (G=A-AA+B+C-D-E-F)			48.100,00	0,00	0,00
ALTRE POSTE DIFFERENZIALI, PER ECCEZIONI PREVISTE DA NORME DI LEGGE, CHE HANNO EFFETTO SULL'EQUILIBRIO EX ARTICOLO 162, COMMA 6, DEL TESTO UNICO DELLE LEGGI SULL'ORDINAMENTO DEGLI ENTI LOCALI					
H) Utilizzo avanzo di amministrazione per spese correnti (2) <i>di cui per estinzione anticipata di prestiti</i>	(+) 0,00		0,00 0,00		
I) Entrate di parte capitale destinate a spese correnti in base a specifiche disposizioni di legge <i>di cui per estinzione anticipata di prestiti</i>	(+) 0,00		0,00 0,00	0,00 0,00	0,00 0,00
L) Entrate di parte corrente destinate a spese di investimento in base a specifiche disposizioni di legge	(-) 0,00		0,00	0,00	0,00
M) Entrate da accensione di prestiti destinate a estinzione anticipata dei prestiti	(+) 0,00		0,00	0,00	0,00
EQUILIBRIO DI PARTE CORRENTE (3)					
O=G+H+I-L+M			48.100,00	0,00	0,00

**BILANCIO DI PREVISIONE
EQUILIBRI DI BILANCIO
(solo per gli Enti locali) ⁽¹⁾
2017 - 2018 - 2019**

EQUILIBRI ECONOMICO-FINANZIARIO		COMPETENZA ANNO 2017	COMPETENZA ANNO 2018	COMPETENZA ANNO 2019
P) Utilizzo avanzo di amministrazione per spese di investimento (2)	(+)	0,00		
Q) Fondo pluriennale vincolato per spese in conto capitale	(+)	669.091,95	0,00	0,00
R) Entrate Titoli 4.00 - 5.00 - 6.00	(+)	1.567.644,95	840.000,00	100.000,00
C) Entrate Titolo 4.02.06 - Contributi agli investimenti direttamente destinati al rimborso dei prestiti da amministrazioni pubbliche	(-)			
I) Entrate di parte capitale destinate a spese correnti in base a specifiche disposizioni di legge	(-)	0,00	0,00	0,00
S1) Entrate Titolo 5.02 per Riscossioni crediti di breve termine	(-)			
S2) Entrate Titolo 5.03 per Riscossioni crediti di medio-lungo termine	(-)			
T) Entrate Titolo 5.04 relative a Altre entrate per riduzioni di attività finanziaria	(-)			
L) Entrate di parte corrente destinate a spese di investimento in base a specifiche disposizioni di legge	(+)	0,00	0,00	0,00
M) Entrate da accensione di prestiti destinate a estinzione anticipata dei prestiti	(-)	0,00	0,00	0,00
U) Spese Titolo 2.00 - Spese in conto capitale <i>di cui fondo pluriennale vincolato di spesa</i>	(-)	2.284.836,90 0,00	840.000,00 0,00	100.000,00 0,00
V) Spese Titolo 3.01 per Acquisizioni di attività finanziarie	(-)	0,00	0,00	0,00
E) Spese Titolo 2.04 - Trasferimenti in conto capitale	(+)			
EQUILIBRIO DI PARTE CAPITALE				
Z=P+Q+R-C-I-S1-S2-T+L-M-U-V+E		-48.100,00	0,00	0,00

**BILANCIO DI PREVISIONE
EQUILIBRI DI BILANCIO
(solo per gli Enti locali) (1)
2017 - 2018 - 2019**

EQUILIBRI ECONOMICO-FINANZIARIO		COMPETENZA ANNO 2017	COMPETENZA ANNO 2018	COMPETENZA ANNO 2019
S1) Entrate Titolo 5.02 per Riscossioni crediti di breve termine	(+)			
S2) Entrate Titolo 5.03 per Riscossioni crediti di medio-lungo termine	(+)			
T) Entrate Titolo 5.04 relative a Altre entrate per riduzioni di attività finanziaria	(+)			
X1) Spese Titolo 3.02 per Concessioni crediti di breve termine	(-)			
X2) Spese Titolo 3.03 per Concessioni crediti di medio-lungo termine	(-)			
Y) Spese Titolo 3.04 per Altre spese per acquisizioni di attività finanziarie	(-)			
EQUILIBRIO FINALE				
W=O+Z+S1+S2+T-X1-X2-Y		0,00	0,00	0,00

Saldo corrente ai fini della copertura degli investimenti pluriennali (4):

Equilibrio di parte corrente (O)		48.100,00	0,00	0,00
Utilizzo risultato di amministrazione per il finanziamento di spese correnti (H)	(-)	0,00		
Equilibrio di parte corrente ai fini della copertura degli investimenti pluriennali		48.100,00	0,00	0,00

C) Si tratta delle entrate in conto capitale relative ai soli contributi agli investimenti destinati al rimborso prestiti corrispondenti alla voce del piano dei conti finanziario con codifica E.4.02.06.00.000.

E) Si tratta delle spese del titolo 2 per trasferimenti in conto capitale corrispondenti alla voce del piano dei conti finanziario con codifica U.2.04.00.00.000.

S1) Si tratta delle entrate del titolo 5 limitatamente alle riscossione crediti di breve termine corrispondenti alla voce del piano dei conti finanziario con codifica E.5.02.00.00.000.

S2) Si tratta delle entrate del titolo 5 limitatamente alle riscossione crediti di medio-lungo termine corrispondenti alla voce del piano dei conti finanziario con codifica E.5.03.00.00.000.

T) Si tratta delle entrate del titolo 5 limitatamente alle altre entrate per riduzione di attività finanziarie corrispondenti alla voce del piano dei conti finanziario con codifica E.5.04.00.00.000.

X1) Si tratta delle spese del titolo 3 limitatamente alle concessione crediti di breve termine corrispondenti alla voce del piano dei conti finanziario con codifica U.3.02.00.00.000.

X2) Si tratta delle spese del titolo 3 limitatamente alle concessione crediti di medio-lungo termine corrispondenti alla voce del piano dei conti finanziario con codifica U.3.03.00.00.000.

Y) Si tratta delle spese del titolo 3 limitatamente alle altre spese per incremento di attività finanziarie corrispondenti alla voce del piano dei conti finanziario con codifica U.3.04.00.00.000.

(1) Indicare gli anni di riferimento N, N+1 e N+2.

(2) In sede di approvazione del bilancio di previsione è consentito l'utilizzo della sola quota vincolata del risultato di amministrazione presunto. Nel corso dell'esercizio è consentito l'utilizzo anche della quota accantonata se il bilancio è deliberato a seguito dell'approvazione del prospetto concernente il risultato di amministrazione presunto dell'anno precedente aggiornato sulla base di un pre-consuntivo dell'esercizio precedente. E' consentito l'utilizzo anche della quota destinata agli investimenti e della quota libera del risultato di amministrazione dell'anno precedente se il bilancio (o la variazione di bilancio) è deliberato a seguito dell'approvazione del rendiconto dell'anno precedente.

(3) La somma algebrica finale non può essere inferiore a zero per il rispetto della disposizione di cui all'articolo 162 del testo unico delle leggi sull'ordinamento degli enti locali.

(4) Con riferimento a ciascun esercizio, il saldo positivo dell'equilibrio di parte corrente in termini di competenza finanziaria può costituire copertura agli investimenti imputati agli esercizi successivi per un importo non superiore al minore valore tra la media dei saldi di parte corrente in termini di competenza e la media dei saldi di parte corrente in termini di cassa registrati negli ultimi tre esercizi rendicontati, se sempre positivi, determinati al netto dell'utilizzo dell'avanzo di amministrazione, del fondo di cassa, e delle entrate non ricorrenti che non hanno dato copertura a impegni, o pagamenti.

TABELLA DIMOSTRATIVA DEL RISULTATO DI AMMINISTRAZIONE PRESUNTO ESERCIZIO 2017

1) Determinazione del risultato di amministrazione presunto al 31/12/2016		
(+)	Risultato di amministrazione iniziale dell'esercizio 2016	3.746.721,41
(+)	Fondo pluriennale vincolato iniziale dell'esercizio 2016	486.864,90
(+)	Entrate già accertate nell'esercizio 2016	10.496.973,67
(-)	Uscite già impegnate nell'esercizio 2016	9.874.878,32
+/-	Variazioni dei residui attivi già verificatesi nell'esercizio 2016	95.381,32
-/+	Variazioni dei residui passivi già verificatesi nell'esercizio 2016	-2.744,23
=	Risultato di amministrazione dell'esercizio 2016 e alla data di redazione del bilancio dell'anno 2017	4.953.807,21
+	Entrate presunte per il restante periodo dell'esercizio 2016	0,00
-	Uscite presunte per il restante periodo dell'esercizio 2016	0,00
+/-	Variazioni dei residui attivi, presunte per il restante periodo dell'esercizio 2016	0,00
-/+	Variazioni dei residui passivi, presunte per il restante periodo dell'esercizio 2016	0,00
-	Fondo pluriennale vincolato finale presunto dell'esercizio 2016	962.446,37
=	A) Risultato di amministrazione presunto al 31/12/2016	3.991.360,84

2) Composizione del risultato di amministrazione presunto al 31/12/2016		
Parte accantonata		
	Fondo crediti di dubbia esigibilità al 31/12/2016	811.352,00
	Accantonamento residui perenti al 31/12/2016 (solo per le regioni)	0,00
	Fondo anticipazioni liquidità DL 35 del 2013 e successive modifiche e rifinanziamenti	0,00
	Fondo perdite società partecipate	0,00
	Fondo contenzioso	639.918,88
	Altri accantonamenti	18.573,56
	B) Totale parte accantonata	1.469.844,44
Parte vincolata		
	Vincoli derivanti da leggi e dai principi contabili	176.142,49
	Vincoli derivanti da trasferimenti	64.776,39
	Vincoli derivanti dalla contrazione di mutui	0,00
	Vincoli formalmente attribuiti dall'ente	0,00
	Altri vincoli	0,00
	C) Totale parte vincolata	240.918,88
Parte destinata agli investimenti		
	D) Totale destinata a investimenti	1.228.798,72
	E) Totale parte disponibile (E=A-B-C-D)	1.051.798,80

Se E è negativo, tale importo è iscritto tra le spese del bilancio di previsione come disavanzo da ripianare

3) Utilizzo quote vincolate del risultato di amministrazione presunto al 31/12/2016		
	Utilizzo vincoli derivanti da leggi e dai principi contabili	0,00
	Utilizzo vincoli derivanti da trasferimenti	0,00
	Utilizzo vincoli derivanti dalla contrazione di mutui	0,00
	Utilizzo vincoli formalmente attribuiti dall'ente	0,00
	Utilizzo altri vincoli	0,00
	Totale utilizzo avanzo di amministrazione presunto	0,00

COMPOSIZIONE PER MISSIONI E PROGRAMMI DEL FONDO PLURIENNALE VINCOLATO
Esercizio finanziario 2017

MISSIONI E PROGRAMMI	Fondo pluriennale vincolato al 31 dicembre dell'esercizio 2016	Spese impegnate negli esercizi precedenti con copertura costituita dal fondo pluriennale vincolato e imputate all'esercizio 2017	Quota del fondo pluriennale vincolato al 31 dicembre dell'esercizio 2016, non destinata ad essere utilizzata nell'esercizio 2017 e rinviata all'esercizio 2018 e successivi	Spese che si prevede di impegnare nell'esercizio 2017, con copertura costituita dal fondo pluriennale vincolato con imputazione agli esercizi:				Fondo pluriennale vincolato al 31 dicembre dell'esercizio 2017
				2018	2019	Anni successivi	Imputazione non ancora definita	
	(a)	(b)	(c) = (a) - (b)	(d)	(e)	(f)	(g)	(h) = (c)+(d)+(e)+(f)+(g)
1 MISSIONE 1 - Servizi istituzionali, generali e di gestione								
1 Organi istituzionali	0,00	0,00	0,00	0,00	0,00	0,00	0,00	0,00
2 Segreteria generale	39.957,94	39.957,94	0,00	0,00	0,00	0,00	0,00	0,00
3 Gestione economica, finanziaria, programmazione, provveditorato	11.451,09	11.451,09	0,00	0,00	0,00	0,00	0,00	0,00
4 Gestione delle entrate tributarie e servizi fiscali	18.812,25	18.812,25	0,00	0,00	0,00	0,00	0,00	0,00
5 Gestione dei beni demaniali e patrimoniali	3.060,00	3.060,00	0,00	0,00	0,00	0,00	0,00	0,00
6 Ufficio tecnico	27.738,33	27.738,33	0,00	0,00	0,00	0,00	0,00	0,00
7 Elezioni e consultazioni popolari - Anagrafe e stato civile	17.126,37	17.126,37	0,00	0,00	0,00	0,00	0,00	0,00
8 Statistica e sistemi informativi	6.072,60	6.072,60	0,00	0,00	0,00	0,00	0,00	0,00
9 Assistenza tecnico-amministrativa agli enti locali	0,00	0,00	0,00	0,00	0,00	0,00	0,00	0,00
10 Risorse umane	17.247,42	17.247,42	0,00	0,00	0,00	0,00	0,00	0,00
11 Altri servizi generali	36.523,18	36.523,18	0,00	0,00	0,00	0,00	0,00	0,00
TOTALE MISSIONE 1 - Servizi istituzionali, generali e di gestione	177.989,18	177.989,18	0,00	0,00	0,00	0,00	0,00	0,00
2 MISSIONE 2 - Giustizia								
1 Uffici giudiziari	0,00	0,00	0,00	0,00	0,00	0,00	0,00	0,00
2 Casa circondariale e altri servizi	0,00	0,00	0,00	0,00	0,00	0,00	0,00	0,00
TOTALE MISSIONE 2 - Giustizia	0,00	0,00	0,00	0,00	0,00	0,00	0,00	0,00
3 MISSIONE 3 - Ordine pubblico e sicurezza								
1 Polizia locale e amministrativa	74.036,27	74.036,27	0,00	0,00	0,00	0,00	0,00	0,00
2 Sistema integrato di sicurezza urbana	0,00	0,00	0,00	0,00	0,00	0,00	0,00	0,00
TOTALE MISSIONE 3 - Ordine pubblico e sicurezza	74.036,27	74.036,27	0,00	0,00	0,00	0,00	0,00	0,00
4 MISSIONE 4 - Istruzione e diritto allo studio								
1 Istruzione prescolastica	0,00	0,00	0,00	0,00	0,00	0,00	0,00	0,00
2 Altri ordini di istruzione	381.997,11	381.997,11	0,00	0,00	0,00	0,00	0,00	0,00
4 Istruzione universitaria	0,00	0,00	0,00	0,00	0,00	0,00	0,00	0,00
5 Istruzione tecnica superiore	0,00	0,00	0,00	0,00	0,00	0,00	0,00	0,00
6 Servizi ausiliari all'istruzione	0,00	0,00	0,00	0,00	0,00	0,00	0,00	0,00
7 Diritto allo studio	0,00	0,00	0,00	0,00	0,00	0,00	0,00	0,00

COMPOSIZIONE PER MISSIONI E PROGRAMMI DEL FONDO PLURIENNALE VINCOLATO
Esercizio finanziario 2017

MISSIONI E PROGRAMMI	Fondo pluriennale vincolato al 31 dicembre dell'esercizio 2016	Spese impegnate negli esercizi precedenti con copertura costituita dal fondo pluriennale vincolato e imputate all'esercizio 2017	Quota del fondo pluriennale vincolato al 31 dicembre dell'esercizio 2016, non destinata ad essere utilizzata nell'esercizio 2017 e rinviata all'esercizio 2018 e successivi	Spese che si prevede di impegnare nell'esercizio 2017, con copertura costituita dal fondo pluriennale vincolato con imputazione agli esercizi:				Fondo pluriennale vincolato al 31 dicembre dell'esercizio 2017
				2018	2019	Anni successivi	Imputazione non ancora definita	
	(a)	(b)	(c) = (a) - (b)	(d)	(e)	(f)	(g)	(h) = (c)+(d)+(e)+(f)+(g)
TOTALE MISSIONE 4 - Istruzione e diritto allo studio	381.997,11	381.997,11	0,00	0,00	0,00	0,00	0,00	0,00
5 MISSIONE 5 - Tutela e valorizzazione dei beni e attività culturali								
1 Valorizzazione dei beni di interesse storico	0,00	0,00	0,00	0,00	0,00	0,00	0,00	0,00
2 Attività culturali e interventi diversi nel settore culturale	15.169,21	15.169,21	0,00	0,00	0,00	0,00	0,00	0,00
TOTALE MISSIONE 5 - Tutela e valorizzazione dei beni e attività culturali	15.169,21	15.169,21	0,00	0,00	0,00	0,00	0,00	0,00
6 MISSIONE 6 - Politiche giovanili, sport e tempo libero								
1 Sport e tempo libero	91.432,71	91.432,71	0,00	0,00	0,00	0,00	0,00	0,00
2 Giovani	0,00	0,00	0,00	0,00	0,00	0,00	0,00	0,00
TOTALE MISSIONE 6 - Politiche giovanili, sport e tempo libero	91.432,71	91.432,71	0,00	0,00	0,00	0,00	0,00	0,00
7 MISSIONE 7 - Turismo								
1 Sviluppo e la valorizzazione del turismo	0,00	0,00	0,00	0,00	0,00	0,00	0,00	0,00
TOTALE MISSIONE 7 - Turismo	0,00	0,00	0,00	0,00	0,00	0,00	0,00	0,00
8 MISSIONE 8 - Assetto del territorio ed edilizia abitativa								
1 Urbanistica e assetto del territorio	7.399,25	7.399,25	0,00	0,00	0,00	0,00	0,00	0,00
2 Edilizia residenziale pubblica e locale e piani di edilizia economico-popolare	10.688,53	10.688,53	0,00	0,00	0,00	0,00	0,00	0,00
TOTALE MISSIONE 8 - Assetto del territorio ed edilizia abitativa	18.087,78	18.087,78	0,00	0,00	0,00	0,00	0,00	0,00
9 MISSIONE 9 - Sviluppo sostenibile e tutela del territorio e dell'ambiente								
1 Difesa del suolo	0,00	0,00	0,00	0,00	0,00	0,00	0,00	0,00
2 Tutela, valorizzazione e recupero ambientale	43.761,52	43.761,52	0,00	0,00	0,00	0,00	0,00	0,00
3 Rifiuti	4.665,89	4.665,89	0,00	0,00	0,00	0,00	0,00	0,00
4 Servizio idrico integrato	52.166,78	52.166,78	0,00	0,00	0,00	0,00	0,00	0,00
5 Aree protette, parchi naturali, protezione naturalistica e forestazione	0,00	0,00	0,00	0,00	0,00	0,00	0,00	0,00
6 Tutela e valorizzazione delle risorse idriche	0,00	0,00	0,00	0,00	0,00	0,00	0,00	0,00
7 Sviluppo sostenibile territorio montano piccoli Comuni	0,00	0,00	0,00	0,00	0,00	0,00	0,00	0,00
8 Qualità dell'aria e riduzione dell'inquinamento	0,00	0,00	0,00	0,00	0,00	0,00	0,00	0,00
TOTALE MISSIONE 9 - Sviluppo sostenibile e tutela del territorio e dell'ambiente	100.594,19	100.594,19	0,00	0,00	0,00	0,00	0,00	0,00
10 MISSIONE 10 - Trasporti e diritto alla mobilità								

COMPOSIZIONE PER MISSIONI E PROGRAMMI DEL FONDO PLURIENNALE VINCOLATO
Esercizio finanziario 2017

MISSIONI E PROGRAMMI	Fondo pluriennale vincolato al 31 dicembre dell'esercizio 2016	Spese impegnate negli esercizi precedenti con copertura costituita dal fondo pluriennale vincolato e imputate all'esercizio 2017	Quota del fondo pluriennale vincolato al 31 dicembre dell'esercizio 2016, non destinata ad essere utilizzata nell'esercizio 2017 e rinviata all'esercizio 2018 e successivi	Spese che si prevede di impegnare nell'esercizio 2017, con copertura costituita dal fondo pluriennale vincolato con imputazione agli esercizi:				Fondo pluriennale vincolato al 31 dicembre dell'esercizio 2017
				2018	2019	Anni successivi	Imputazione non ancora definita	
	(a)	(b)	(c) = (a) - (b)	(d)	(e)	(f)	(g)	(h) = (c)+(d)+(e)+(f)+(g)
1 Trasporto ferroviario	0,00	0,00	0,00	0,00	0,00	0,00	0,00	0,00
2 Trasporto pubblico locale	0,00	0,00	0,00	0,00	0,00	0,00	0,00	0,00
3 Trasporto per vie d'acqua	0,00	0,00	0,00	0,00	0,00	0,00	0,00	0,00
4 Altre modalità di trasporto	0,00	0,00	0,00	0,00	0,00	0,00	0,00	0,00
5 Viabilità e infrastrutture stradali	7.205,36	7.205,36	0,00	0,00	0,00	0,00	0,00	0,00
TOTALE MISSIONE 10 - Trasporti e diritto alla mobilità	7.205,36	7.205,36	0,00	0,00	0,00	0,00	0,00	0,00
11 MISSIONE 11 - Soccorso civile								
1 Sistema di protezione civile	0,00	0,00	0,00	0,00	0,00	0,00	0,00	0,00
2 Interventi a seguito di calamità naturali	0,00	0,00	0,00	0,00	0,00	0,00	0,00	0,00
TOTALE MISSIONE 11 - Soccorso civile	0,00	0,00	0,00	0,00	0,00	0,00	0,00	0,00
12 MISSIONE 12 - Diritti sociali, politiche sociali e famiglia								
1 Interventi per l'infanzia e i minori e per asili nido	3.891,06	3.891,06	0,00	0,00	0,00	0,00	0,00	0,00
2 Interventi per la disabilità	16.594,65	16.594,65	0,00	0,00	0,00	0,00	0,00	0,00
3 Interventi per gli anziani	4.596,01	4.596,01	0,00	0,00	0,00	0,00	0,00	0,00
4 Interventi per i soggetti a rischio di esclusione sociale	0,00	0,00	0,00	0,00	0,00	0,00	0,00	0,00
5 Interventi per le famiglie	2.488,69	2.488,69	0,00	0,00	0,00	0,00	0,00	0,00
6 Interventi per il diritto alla casa	50.398,37	50.398,37	0,00	0,00	0,00	0,00	0,00	0,00
7 Programmazione e governo della rete dei servizi sociosanitari e sociali	0,00	0,00	0,00	0,00	0,00	0,00	0,00	0,00
8 Cooperazione e associazionismo	0,00	0,00	0,00	0,00	0,00	0,00	0,00	0,00
9 Servizio necroscopico e cimiteriale	17.965,78	17.965,78	0,00	0,00	0,00	0,00	0,00	0,00
TOTALE MISSIONE 12 - Diritti sociali, politiche sociali e famiglia	95.934,56	95.934,56	0,00	0,00	0,00	0,00	0,00	0,00
13 MISSIONE 13 - Tutela della salute								
1 Servizio sanitario regionale - finanziamento ordinario corrente per la garanzia dei LEA	0,00	0,00	0,00	0,00	0,00	0,00	0,00	0,00
2 Servizio sanitario regionale - finanziamento aggiuntivo corrente per livelli di assistenza superiori ai LEA	0,00	0,00	0,00	0,00	0,00	0,00	0,00	0,00
3 Servizio sanitario regionale - finanziamento aggiuntivo corrente per la copertura dello squilibrio di bilancio corrente	0,00	0,00	0,00	0,00	0,00	0,00	0,00	0,00
4 Servizio sanitario regionale - ripiano di disavanzi sanitari relativi ad esercizi pregressi	0,00	0,00	0,00	0,00	0,00	0,00	0,00	0,00
5 Servizio sanitario regionale - investimenti sanitari	0,00	0,00	0,00	0,00	0,00	0,00	0,00	0,00

COMPOSIZIONE PER MISSIONI E PROGRAMMI DEL FONDO PLURIENNALE VINCOLATO

Esercizio finanziario 2017

MISSIONI E PROGRAMMI		Fondo pluriennale vincolato al 31 dicembre dell'esercizio 2016	Spese impegnate negli esercizi precedenti con copertura costituita dal fondo pluriennale vincolato e imputate all'esercizio 2017	Quota del fondo pluriennale vincolato al 31 dicembre dell'esercizio 2016, non destinata ad essere utilizzata nell'esercizio 2017 e rinviata all'esercizio 2018 e successivi	Spese che si prevede di impegnare nell'esercizio 2017, con copertura costituita dal fondo pluriennale vincolato con imputazione agli esercizi:				Fondo pluriennale vincolato al 31 dicembre dell'esercizio 2017
					2018	2019	Anni successivi	Imputazione non ancora definita	
		(a)	(b)	(c) = (a) - (b)	(d)	(e)	(f)	(g)	(h) = (c)+(d)+(e)+(f)+(g)
6	Servizio sanitario regionale - restituzione maggiori gettiti SSN	0,00	0,00	0,00	0,00	0,00	0,00	0,00	0,00
7	Ulteriori spese in materia sanitaria	0,00	0,00	0,00	0,00	0,00	0,00	0,00	0,00
TOTALE MISSIONE 13 - Tutela della salute		0,00	0,00	0,00	0,00	0,00	0,00	0,00	0,00
14	MISSIONE 14 - Sviluppo economico e competitività								
1	Industria, PMI e Artigianato	0,00	0,00	0,00	0,00	0,00	0,00	0,00	0,00
2	Commercio - reti distributive - tutela dei consumatori	0,00	0,00	0,00	0,00	0,00	0,00	0,00	0,00
3	Ricerca e innovazione	0,00	0,00	0,00	0,00	0,00	0,00	0,00	0,00
4	Reti e altri servizi di pubblica utilità	0,00	0,00	0,00	0,00	0,00	0,00	0,00	0,00
TOTALE MISSIONE 14 - Sviluppo economico e competitività		0,00	0,00	0,00	0,00	0,00	0,00	0,00	0,00
15	MISSIONE 15 - Politiche per il lavoro e la formazione professionale								
1	Servizi per lo sviluppo del mercato del lavoro	0,00	0,00	0,00	0,00	0,00	0,00	0,00	0,00
2	Formazione professionale	0,00	0,00	0,00	0,00	0,00	0,00	0,00	0,00
3	Sostegno all'occupazione	0,00	0,00	0,00	0,00	0,00	0,00	0,00	0,00
TOTALE MISSIONE 15 - Politiche per il lavoro e la formazione professionale		0,00	0,00	0,00	0,00	0,00	0,00	0,00	0,00
16	MISSIONE 16 - Agricoltura, politiche agroalimentari e pesca								
1	Sviluppo del settore agricolo e del sistema agroalimentare	0,00	0,00	0,00	0,00	0,00	0,00	0,00	0,00
2	Caccia e pesca	0,00	0,00	0,00	0,00	0,00	0,00	0,00	0,00
TOTALE MISSIONE 16 - Agricoltura, politiche agroalimentari e pesca		0,00	0,00	0,00	0,00	0,00	0,00	0,00	0,00
17	MISSIONE 17 - Energia e diversificazione delle fonti energetiche								
1	Fonti energetiche	0,00	0,00	0,00	0,00	0,00	0,00	0,00	0,00
TOTALE MISSIONE 17 - Energia e diversificazione delle fonti energetiche		0,00	0,00	0,00	0,00	0,00	0,00	0,00	0,00
18	MISSIONE 18 - Relazioni con le altre autonomie territoriali e locali								
1	Relazioni finanziarie con le altre autonomie territoriali	0,00	0,00	0,00	0,00	0,00	0,00	0,00	0,00
TOTALE MISSIONE 18 - Relazioni con le altre autonomie territoriali e locali		0,00	0,00	0,00	0,00	0,00	0,00	0,00	0,00
19	MISSIONE 19 - Relazioni internazionali								
1	Relazioni internazionali e Cooperazione allo sviluppo	0,00	0,00	0,00	0,00	0,00	0,00	0,00	0,00
TOTALE MISSIONE 19 - Relazioni internazionali		0,00	0,00	0,00	0,00	0,00	0,00	0,00	0,00

COMPOSIZIONE PER MISSIONI E PROGRAMMI DEL FONDO PLURIENNALE VINCOLATO
Esercizio finanziario 2017

MISSIONI E PROGRAMMI	Fondo pluriennale vincolato al 31 dicembre dell'esercizio 2016	Spese impegnate negli esercizi precedenti con copertura costituita dal fondo pluriennale vincolato e imputate all'esercizio 2017	Quota del fondo pluriennale vincolato al 31 dicembre dell'esercizio 2016, non destinata ad essere utilizzata nell'esercizio 2017 e rinviata all'esercizio 2018 e successivi	Spese che si prevede di impegnare nell'esercizio 2017, con copertura costituita dal fondo pluriennale vincolato con imputazione agli esercizi:				Fondo pluriennale vincolato al 31 dicembre dell'esercizio 2017
				2018	2019	Anni successivi	Imputazione non ancora definita	
	(a)	(b)	(c) = (a) - (b)	(d)	(e)	(f)	(g)	(h) = (c)+(d)+(e)+(f)+(g)
TOTALE	962.446,37	962.446,37	0,00	0,00	0,00	0,00	0,00	0,00

- (a) L'importo "TOTALE" dell'ultima riga corrisponde alla somma delle due voci "Fondo pluriennale di parte corrente" e "Fondo pluriennale in c/capitale" iscritte in entrata del bilancio di previsione dell'esercizio 2017. In ciascuna riga, in corrispondenza di ciascun programma di spesa, indicare la stima degli impegni che si prevede di assumere alla data del 31 dicembre dell'esercizio in corso di gestione imputati agli esercizi successivi e finanziati dal fondo pluriennale vincolato (sia assunti nell'esercizio in corso che negli esercizi precedenti) o, se tale stima non risulti possibile, l'importo delle previsioni definitive di spesa del fondo pluriennale vincolato del bilancio dell'esercizio in corso di gestione. Se il bilancio di previsione è approvato dopo il 31 dicembre, indicare l'importo degli impegni assunti negli esercizi precedenti con imputazione agli esercizi successivi determinato sulla base di dati di preconsuntivo. Nel secondo esercizio di sperimentazione, se il bilancio di previsione è approvato dopo il riaccertamento straordinario dei residui relativo al 31 dicembre 2016, indicare l'importo degli impegni assunti nell'esercizio precedente con imputazione agli esercizi successivi se finanziati con il fondo pluriennale vincolato + la differenza tra i residui passivi cancellati e reimputati all'esercizio 2016 e i residui attivi cancellati e reimputati all'esercizio 2016 in occasione del riaccertamento straordinario dei residui.
- (b) Indicare l'importo presunto alla data del 31 dicembre 2016 delle spese impegnate negli esercizi precedenti all'esercizio 2017, con copertura costituita dal fondo pluriennale vincolato, imputate all'esercizio 2017. Nel secondo esercizio di sperimentazione, se il bilancio di previsione è approvato dopo il riaccertamento straordinario dei residui, indicare l'importo degli impegni assunti nell'esercizio precedente con imputazione agli esercizi successivi se finanziati con il fondo pluriennale vincolato + la differenza tra i residui passivi cancellati e reimputati all'esercizio 2017 e i residui attivi cancellati e reimputati all'esercizio 2017 in occasione del riaccertamento straordinario dei residui effettuato con riferimento alla data del 31 dicembre 2016.
- (g) Risulta possibile stanziare nel bilancio di previsione annuale e pluriennale il fondo pluriennale vincolato anche nel caso di investimenti per i quali non risulta motivatamente possibile individuare l'esigibilità della spesa. Le cause che non hanno reso ancora possibile porre in essere la programmazione necessaria per definire il cronoprogramma della spesa sono dettagliatamente indicate nella Relazione al bilancio. In caso di mancato impegno gli stanziamenti di tale colonna vanno in economia.
- (h) Per ciascuna riga, indicare l'importo delle previsioni di spesa relative al fondo pluriennale vincolato stanziate nel bilancio di previsione dell'esercizio N. L'importo della voce "Totale" dell'ultima riga corrisponde al totale del fondo pluriennale stanziato in spesa nel bilancio di previsione dell'esercizio 2017 e alla somma delle prime due voci iscritte in entrata del bilancio di previsione dell'esercizio 2018, al netto della voce "Totale missioni" della colonna (g).

COMPOSIZIONE PER MISSIONI E PROGRAMMI DEL FONDO PLURIENNALE VINCOLATO
Esercizio finanziario 2018

MISSIONI E PROGRAMMI	Fondo pluriennale vincolato al 31 dicembre dell'esercizio 2017	Spese impegnate negli esercizi precedenti con copertura costituita dal fondo pluriennale vincolato e imputate all'esercizio 2018	Quota del fondo pluriennale vincolato al 31 dicembre dell'esercizio 2017, non destinata ad essere utilizzata nell'esercizio 2018 e rinviata all'esercizio 2019 e successivi	Spese che si prevede di impegnare nell'esercizio 2018, con copertura costituita dal fondo pluriennale vincolato con imputazione agli esercizi:				Fondo pluriennale vincolato al 31 dicembre dell'esercizio 2018
				2019	2020	Anni successivi	Imputazione non ancora definita	
	(a)	(b)	(c) = (a) - (b)	(d)	(e)	(f)	(g)	(h) = (c)+(d)+(e)+(f)+(g)
1 MISSIONE 1 - Servizi istituzionali, generali e di gestione								
1 Organi istituzionali	0,00	0,00	0,00	0,00	0,00	0,00	0,00	0,00
2 Segreteria generale	0,00	0,00	0,00	0,00	0,00	0,00	0,00	0,00
3 Gestione economica, finanziaria, programmazione, provveditorato	0,00	0,00	0,00	0,00	0,00	0,00	0,00	0,00
4 Gestione delle entrate tributarie e servizi fiscali	0,00	0,00	0,00	0,00	0,00	0,00	0,00	0,00
5 Gestione dei beni demaniali e patrimoniali	0,00	0,00	0,00	0,00	0,00	0,00	0,00	0,00
6 Ufficio tecnico	0,00	0,00	0,00	0,00	0,00	0,00	0,00	0,00
7 Elezioni e consultazioni popolari - Anagrafe e stato civile	0,00	0,00	0,00	0,00	0,00	0,00	0,00	0,00
8 Statistica e sistemi informativi	0,00	0,00	0,00	0,00	0,00	0,00	0,00	0,00
9 Assistenza tecnico-amministrativa agli enti locali	0,00	0,00	0,00	0,00	0,00	0,00	0,00	0,00
10 Risorse umane	0,00	0,00	0,00	0,00	0,00	0,00	0,00	0,00
11 Altri servizi generali	0,00	0,00	0,00	0,00	0,00	0,00	0,00	0,00
TOTALE MISSIONE 1 - Servizi istituzionali, generali e di gestione	0,00	0,00	0,00	0,00	0,00	0,00	0,00	0,00
2 MISSIONE 2 - Giustizia								
1 Uffici giudiziari	0,00	0,00	0,00	0,00	0,00	0,00	0,00	0,00
2 Casa circondariale e altri servizi	0,00	0,00	0,00	0,00	0,00	0,00	0,00	0,00
TOTALE MISSIONE 2 - Giustizia	0,00	0,00	0,00	0,00	0,00	0,00	0,00	0,00
3 MISSIONE 3 - Ordine pubblico e sicurezza								
1 Polizia locale e amministrativa	0,00	0,00	0,00	0,00	0,00	0,00	0,00	0,00
2 Sistema integrato di sicurezza urbana	0,00	0,00	0,00	0,00	0,00	0,00	0,00	0,00
TOTALE MISSIONE 3 - Ordine pubblico e sicurezza	0,00	0,00	0,00	0,00	0,00	0,00	0,00	0,00
4 MISSIONE 4 - Istruzione e diritto allo studio								
1 Istruzione prescolastica	0,00	0,00	0,00	0,00	0,00	0,00	0,00	0,00
2 Altri ordini di istruzione	0,00	0,00	0,00	0,00	0,00	0,00	0,00	0,00
4 Istruzione universitaria	0,00	0,00	0,00	0,00	0,00	0,00	0,00	0,00
5 Istruzione tecnica superiore	0,00	0,00	0,00	0,00	0,00	0,00	0,00	0,00
6 Servizi ausiliari all'istruzione	0,00	0,00	0,00	0,00	0,00	0,00	0,00	0,00
7 Diritto allo studio	0,00	0,00	0,00	0,00	0,00	0,00	0,00	0,00

COMPOSIZIONE PER MISSIONI E PROGRAMMI DEL FONDO PLURIENNALE VINCOLATO
Esercizio finanziario 2018

MISSIONI E PROGRAMMI	Fondo pluriennale vincolato al 31 dicembre dell'esercizio 2017	Spese impegnate negli esercizi precedenti con copertura costituita dal fondo pluriennale vincolato e imputate all'esercizio 2018	Quota del fondo pluriennale vincolato al 31 dicembre dell'esercizio 2017, non destinata ad essere utilizzata nell'esercizio 2018 e rinviata all'esercizio 2019 e successivi	Spese che si prevede di impegnare nell'esercizio 2018, con copertura costituita dal fondo pluriennale vincolato con imputazione agli esercizi:				Fondo pluriennale vincolato al 31 dicembre dell'esercizio 2018
				2019	2020	Anni successivi	Imputazione non ancora definita	
	(a)	(b)	(c) = (a) - (b)	(d)	(e)	(f)	(g)	(h) = (c)+(d)+(e)+(f)+(g)
TOTALE MISSIONE 4 - Istruzione e diritto allo studio	0,00	0,00	0,00	0,00	0,00	0,00	0,00	0,00
5 MISSIONE 5 - Tutela e valorizzazione dei beni e attività culturali								
1 Valorizzazione dei beni di interesse storico	0,00	0,00	0,00	0,00	0,00	0,00	0,00	0,00
2 Attività culturali e interventi diversi nel settore culturale	0,00	0,00	0,00	0,00	0,00	0,00	0,00	0,00
TOTALE MISSIONE 5 - Tutela e valorizzazione dei beni e attività culturali	0,00	0,00	0,00	0,00	0,00	0,00	0,00	0,00
6 MISSIONE 6 - Politiche giovanili, sport e tempo libero								
1 Sport e tempo libero	0,00	0,00	0,00	0,00	0,00	0,00	0,00	0,00
2 Giovani	0,00	0,00	0,00	0,00	0,00	0,00	0,00	0,00
TOTALE MISSIONE 6 - Politiche giovanili, sport e tempo libero	0,00	0,00	0,00	0,00	0,00	0,00	0,00	0,00
7 MISSIONE 7 - Turismo								
1 Sviluppo e la valorizzazione del turismo	0,00	0,00	0,00	0,00	0,00	0,00	0,00	0,00
TOTALE MISSIONE 7 - Turismo	0,00	0,00	0,00	0,00	0,00	0,00	0,00	0,00
8 MISSIONE 8 - Assetto del territorio ed edilizia abitativa								
1 Urbanistica e assetto del territorio	0,00	0,00	0,00	0,00	0,00	0,00	0,00	0,00
2 Edilizia residenziale pubblica e locale e piani di edilizia economico-popolare	0,00	0,00	0,00	0,00	0,00	0,00	0,00	0,00
TOTALE MISSIONE 8 - Assetto del territorio ed edilizia abitativa	0,00	0,00	0,00	0,00	0,00	0,00	0,00	0,00
9 MISSIONE 9 - Sviluppo sostenibile e tutela del territorio e dell'ambiente								
1 Difesa del suolo	0,00	0,00	0,00	0,00	0,00	0,00	0,00	0,00
2 Tutela, valorizzazione e recupero ambientale	0,00	0,00	0,00	0,00	0,00	0,00	0,00	0,00
3 Rifiuti	0,00	0,00	0,00	0,00	0,00	0,00	0,00	0,00
4 Servizio idrico integrato	0,00	0,00	0,00	0,00	0,00	0,00	0,00	0,00
5 Aree protette, parchi naturali, protezione naturalistica e forestazione	0,00	0,00	0,00	0,00	0,00	0,00	0,00	0,00
6 Tutela e valorizzazione delle risorse idriche	0,00	0,00	0,00	0,00	0,00	0,00	0,00	0,00
7 Sviluppo sostenibile territorio montano piccoli Comuni	0,00	0,00	0,00	0,00	0,00	0,00	0,00	0,00
8 Qualità dell'aria e riduzione dell'inquinamento	0,00	0,00	0,00	0,00	0,00	0,00	0,00	0,00
TOTALE MISSIONE 9 - Sviluppo sostenibile e tutela del territorio e dell'ambiente	0,00	0,00	0,00	0,00	0,00	0,00	0,00	0,00
10 MISSIONE 10 - Trasporti e diritto alla mobilità								

COMPOSIZIONE PER MISSIONI E PROGRAMMI DEL FONDO PLURIENNALE VINCOLATO
Esercizio finanziario 2018

MISSIONI E PROGRAMMI	Fondo pluriennale vincolato al 31 dicembre dell'esercizio 2017	Spese impegnate negli esercizi precedenti con copertura costituita dal fondo pluriennale vincolato e imputate all'esercizio 2018	Quota del fondo pluriennale vincolato al 31 dicembre dell'esercizio 2017, non destinata ad essere utilizzata nell'esercizio 2018 e rinviata all'esercizio 2019 e successivi	Spese che si prevede di impegnare nell'esercizio 2018, con copertura costituita dal fondo pluriennale vincolato con imputazione agli esercizi:				Fondo pluriennale vincolato al 31 dicembre dell'esercizio 2018
				2019	2020	Anni successivi	Imputazione non ancora definita	
	(a)	(b)	(c) = (a) - (b)	(d)	(e)	(f)	(g)	(h) = (c)+(d)+(e)+(f)+(g)
1 Trasporto ferroviario	0,00	0,00	0,00	0,00	0,00	0,00	0,00	0,00
2 Trasporto pubblico locale	0,00	0,00	0,00	0,00	0,00	0,00	0,00	0,00
3 Trasporto per vie d'acqua	0,00	0,00	0,00	0,00	0,00	0,00	0,00	0,00
4 Altre modalità di trasporto	0,00	0,00	0,00	0,00	0,00	0,00	0,00	0,00
5 Viabilità e infrastrutture stradali	0,00	0,00	0,00	0,00	0,00	0,00	0,00	0,00
TOTALE MISSIONE 10 - Trasporti e diritto alla mobilità	0,00	0,00	0,00	0,00	0,00	0,00	0,00	0,00
11 MISSIONE 11 - Soccorso civile								
1 Sistema di protezione civile	0,00	0,00	0,00	0,00	0,00	0,00	0,00	0,00
2 Interventi a seguito di calamità naturali	0,00	0,00	0,00	0,00	0,00	0,00	0,00	0,00
TOTALE MISSIONE 11 - Soccorso civile	0,00	0,00	0,00	0,00	0,00	0,00	0,00	0,00
12 MISSIONE 12 - Diritti sociali, politiche sociali e famiglia								
1 Interventi per l'infanzia e i minori e per asili nido	0,00	0,00	0,00	0,00	0,00	0,00	0,00	0,00
2 Interventi per la disabilità	0,00	0,00	0,00	0,00	0,00	0,00	0,00	0,00
3 Interventi per gli anziani	0,00	0,00	0,00	0,00	0,00	0,00	0,00	0,00
4 Interventi per i soggetti a rischio di esclusione sociale	0,00	0,00	0,00	0,00	0,00	0,00	0,00	0,00
5 Interventi per le famiglie	0,00	0,00	0,00	0,00	0,00	0,00	0,00	0,00
6 Interventi per il diritto alla casa	0,00	0,00	0,00	0,00	0,00	0,00	0,00	0,00
7 Programmazione e governo della rete dei servizi sociosanitari e sociali	0,00	0,00	0,00	0,00	0,00	0,00	0,00	0,00
8 Cooperazione e associazionismo	0,00	0,00	0,00	0,00	0,00	0,00	0,00	0,00
9 Servizio necroscopico e cimiteriale	0,00	0,00	0,00	0,00	0,00	0,00	0,00	0,00
TOTALE MISSIONE 12 - Diritti sociali, politiche sociali e famiglia	0,00	0,00	0,00	0,00	0,00	0,00	0,00	0,00
13 MISSIONE 13 - Tutela della salute								
1 Servizio sanitario regionale - finanziamento ordinario corrente per la garanzia dei LEA	0,00	0,00	0,00	0,00	0,00	0,00	0,00	0,00
2 Servizio sanitario regionale - finanziamento aggiuntivo corrente per livelli di assistenza superiori ai LEA	0,00	0,00	0,00	0,00	0,00	0,00	0,00	0,00
3 Servizio sanitario regionale - finanziamento aggiuntivo corrente per la copertura dello squilibrio di bilancio corrente	0,00	0,00	0,00	0,00	0,00	0,00	0,00	0,00
4 Servizio sanitario regionale - ripiano di disavanzi sanitari relativi ad esercizi pregressi	0,00	0,00	0,00	0,00	0,00	0,00	0,00	0,00
5 Servizio sanitario regionale - investimenti sanitari	0,00	0,00	0,00	0,00	0,00	0,00	0,00	0,00

COMPOSIZIONE PER MISSIONI E PROGRAMMI DEL FONDO PLURIENNALE VINCOLATO

Esercizio finanziario 2018

MISSIONI E PROGRAMMI	Fondo pluriennale vincolato al 31 dicembre dell'esercizio 2017	Spese impegnate negli esercizi precedenti con copertura costituita dal fondo pluriennale vincolato e imputate all'esercizio 2018	Quota del fondo pluriennale vincolato al 31 dicembre dell'esercizio 2017, non destinata ad essere utilizzata nell'esercizio 2018 e rinviata all'esercizio 2019 e successivi	Spese che si prevede di impegnare nell'esercizio 2018, con copertura costituita dal fondo pluriennale vincolato con imputazione agli esercizi:				Fondo pluriennale vincolato al 31 dicembre dell'esercizio 2018
				2019	2020	Anni successivi	Imputazione non ancora definita	
	(a)	(b)	(c) = (a) - (b)	(d)	(e)	(f)	(g)	(h) = (c)+(d)+(e)+(f)+(g)
6 Servizio sanitario regionale - restituzione maggiori gettiti SSN	0,00	0,00	0,00	0,00	0,00	0,00	0,00	0,00
7 Ulteriori spese in materia sanitaria	0,00	0,00	0,00	0,00	0,00	0,00	0,00	0,00
TOTALE MISSIONE 13 - Tutela della salute	0,00	0,00	0,00	0,00	0,00	0,00	0,00	0,00
14 MISSIONE 14 - Sviluppo economico e competitività								
1 Industria, PMI e Artigianato	0,00	0,00	0,00	0,00	0,00	0,00	0,00	0,00
2 Commercio - reti distributive - tutela dei consumatori	0,00	0,00	0,00	0,00	0,00	0,00	0,00	0,00
3 Ricerca e innovazione	0,00	0,00	0,00	0,00	0,00	0,00	0,00	0,00
4 Reti e altri servizi di pubblica utilità	0,00	0,00	0,00	0,00	0,00	0,00	0,00	0,00
TOTALE MISSIONE 14 - Sviluppo economico e competitività	0,00	0,00	0,00	0,00	0,00	0,00	0,00	0,00
15 MISSIONE 15 - Politiche per il lavoro e la formazione professionale								
1 Servizi per lo sviluppo del mercato del lavoro	0,00	0,00	0,00	0,00	0,00	0,00	0,00	0,00
2 Formazione professionale	0,00	0,00	0,00	0,00	0,00	0,00	0,00	0,00
3 Sostegno all'occupazione	0,00	0,00	0,00	0,00	0,00	0,00	0,00	0,00
TOTALE MISSIONE 15 - Politiche per il lavoro e la formazione professionale	0,00	0,00	0,00	0,00	0,00	0,00	0,00	0,00
16 MISSIONE 16 - Agricoltura, politiche agroalimentari e pesca								
1 Sviluppo del settore agricolo e del sistema agroalimentare	0,00	0,00	0,00	0,00	0,00	0,00	0,00	0,00
2 Caccia e pesca	0,00	0,00	0,00	0,00	0,00	0,00	0,00	0,00
TOTALE MISSIONE 16 - Agricoltura, politiche agroalimentari e pesca	0,00	0,00	0,00	0,00	0,00	0,00	0,00	0,00
17 MISSIONE 17 - Energia e diversificazione delle fonti energetiche								
1 Fonti energetiche	0,00	0,00	0,00	0,00	0,00	0,00	0,00	0,00
TOTALE MISSIONE 17 - Energia e diversificazione delle fonti energetiche	0,00	0,00	0,00	0,00	0,00	0,00	0,00	0,00
18 MISSIONE 18 - Relazioni con le altre autonomie territoriali e locali								
1 Relazioni finanziarie con le altre autonomie territoriali	0,00	0,00	0,00	0,00	0,00	0,00	0,00	0,00
TOTALE MISSIONE 18 - Relazioni con le altre autonomie territoriali e locali	0,00	0,00	0,00	0,00	0,00	0,00	0,00	0,00
19 MISSIONE 19 - Relazioni internazionali								
1 Relazioni internazionali e Cooperazione allo sviluppo	0,00	0,00	0,00	0,00	0,00	0,00	0,00	0,00
TOTALE MISSIONE 19 - Relazioni internazionali	0,00	0,00	0,00	0,00	0,00	0,00	0,00	0,00

COMPOSIZIONE PER MISSIONI E PROGRAMMI DEL FONDO PLURIENNALE VINCOLATO
Esercizio finanziario 2018

MISSIONI E PROGRAMMI	Fondo pluriennale vincolato al 31 dicembre dell'esercizio 2017	Spese impegnate negli esercizi precedenti con copertura costituita dal fondo pluriennale vincolato e imputate all'esercizio 2018	Quota del fondo pluriennale vincolato al 31 dicembre dell'esercizio 2017, non destinata ad essere utilizzata nell'esercizio 2018 e rinviata all'esercizio 2019 e successivi	Spese che si prevede di impegnare nell'esercizio 2018, con copertura costituita dal fondo pluriennale vincolato con imputazione agli esercizi:				Fondo pluriennale vincolato al 31 dicembre dell'esercizio 2018
				2019	2020	Anni successivi	Imputazione non ancora definita	
	(a)	(b)	(c) = (a) - (b)	(d)	(e)	(f)	(g)	(h) = (c)+(d)+(e)+(f)+(g)
TOTALE	0,00	0,00	0,00	0,00	0,00	0,00	0,00	0,00

- (a) L'importo "TOTALE" dell'ultima riga corrisponde alla somma delle due voci "Fondo pluriennale di parte corrente" e "Fondo pluriennale in c/capitale" iscritte in entrata del bilancio di previsione dell'esercizio 2018. In ciascuna riga, in corrispondenza di ciascun programma di spesa, indicare la stima degli impegni che si prevede di assumere alla data del 31 dicembre dell'esercizio in corso di gestione imputati agli esercizi successivi e finanziati dal fondo pluriennale vincolato (sia assunti nell'esercizio in corso che negli esercizi precedenti) o, se tale stima non risulti possibile, l'importo delle previsioni definitive di spesa del fondo pluriennale vincolato del bilancio dell'esercizio in corso di gestione. Se il bilancio di previsione è approvato dopo il 31 dicembre, indicare l'importo degli impegni assunti negli esercizi precedenti con imputazione agli esercizi successivi determinato sulla base di dati di preconsuntivo. Nel secondo esercizio di sperimentazione, se il bilancio di previsione è approvato dopo il riaccertamento straordinario dei residui relativo al 31 dicembre 2017, indicare l'importo degli impegni assunti nell'esercizio precedente con imputazione agli esercizi successivi se finanziati con il fondo pluriennale vincolato + la differenza tra i residui passivi cancellati e reimputati all'esercizio 2017 e i residui attivi cancellati e reimputati all'esercizio 2017 in occasione del riaccertamento straordinario dei residui.
- (b) Indicare l'importo presunto alla data del 31 dicembre 2017 delle spese impegnate negli esercizi precedenti all'esercizio 2018, con copertura costituita dal fondo pluriennale vincolato, imputate all'esercizio 2018. Nel secondo esercizio di sperimentazione, se il bilancio di previsione è approvato dopo il riaccertamento straordinario dei residui, indicare l'importo degli impegni assunti nell'esercizio precedente con imputazione agli esercizi successivi se finanziati con il fondo pluriennale vincolato + la differenza tra i residui passivi cancellati e reimputati all'esercizio 2018 e i residui attivi cancellati e reimputati all'esercizio 2018 in occasione del riaccertamento straordinario dei residui effettuato con riferimento alla data del 31 dicembre 2017.
- (g) Risulta possibile stanziare nel bilancio di previsione annuale e pluriennale il fondo pluriennale vincolato anche nel caso di investimenti per i quali non risulta motivatamente possibile individuare l'esigibilità della spesa. Le cause che non hanno reso ancora possibile porre in essere la programmazione necessaria per definire il cronoprogramma della spesa sono dettagliatamente indicate nella Relazione al bilancio. In caso di mancato impegno gli stanziamenti di tale colonna vanno in economia.
- (h) Per ciascuna riga, indicare l'importo delle previsioni di spesa relative al fondo pluriennale vincolato stanziate nel bilancio di previsione dell'esercizio N. L'importo della voce "Totale" dell'ultima riga corrisponde al totale del fondo pluriennale stanziato in spesa nel bilancio di previsione dell'esercizio 2017 e alla somma delle prime due voci iscritte in entrata del bilancio di previsione dell'esercizio 2019, al netto della voce "Totale missioni" della colonna (g).

COMPOSIZIONE PER MISSIONI E PROGRAMMI DEL FONDO PLURIENNALE VINCOLATO
Esercizio finanziario 2019

MISSIONI E PROGRAMMI	Fondo pluriennale vincolato al 31 dicembre dell'esercizio 2018	Spese impegnate negli esercizi precedenti con copertura costituita dal fondo pluriennale vincolato e imputate all'esercizio 2019	Quota del fondo pluriennale vincolato al 31 dicembre dell'esercizio 2018, non destinata ad essere utilizzata nell'esercizio 2019 e rinviata all'esercizio 2020 e successivi	Spese che si prevede di impegnare nell'esercizio 2019, con copertura costituita dal fondo pluriennale vincolato con imputazione agli esercizi:				Fondo pluriennale vincolato al 31 dicembre dell'esercizio 2019
				2020	2021	Anni successivi	Imputazione non ancora definita	
	(a)	(b)	(c) = (a) - (b)	(d)	(e)	(f)	(g)	(h) = (c)+(d)+(e)+(f)+(g)
1 MISSIONE 1 - Servizi istituzionali, generali e di gestione								
1 Organi istituzionali	0,00	0,00	0,00	0,00	0,00	0,00	0,00	0,00
2 Segreteria generale	0,00	0,00	0,00	0,00	0,00	0,00	0,00	0,00
3 Gestione economica, finanziaria, programmazione, provveditorato	0,00	0,00	0,00	0,00	0,00	0,00	0,00	0,00
4 Gestione delle entrate tributarie e servizi fiscali	0,00	0,00	0,00	0,00	0,00	0,00	0,00	0,00
5 Gestione dei beni demaniali e patrimoniali	0,00	0,00	0,00	0,00	0,00	0,00	0,00	0,00
6 Ufficio tecnico	0,00	0,00	0,00	0,00	0,00	0,00	0,00	0,00
7 Elezioni e consultazioni popolari - Anagrafe e stato civile	0,00	0,00	0,00	0,00	0,00	0,00	0,00	0,00
8 Statistica e sistemi informativi	0,00	0,00	0,00	0,00	0,00	0,00	0,00	0,00
9 Assistenza tecnico-amministrativa agli enti locali	0,00	0,00	0,00	0,00	0,00	0,00	0,00	0,00
10 Risorse umane	0,00	0,00	0,00	0,00	0,00	0,00	0,00	0,00
11 Altri servizi generali	0,00	0,00	0,00	0,00	0,00	0,00	0,00	0,00
TOTALE MISSIONE 1 - Servizi istituzionali, generali e di gestione	0,00	0,00	0,00	0,00	0,00	0,00	0,00	0,00
2 MISSIONE 2 - Giustizia								
1 Uffici giudiziari	0,00	0,00	0,00	0,00	0,00	0,00	0,00	0,00
2 Casa circondariale e altri servizi	0,00	0,00	0,00	0,00	0,00	0,00	0,00	0,00
TOTALE MISSIONE 2 - Giustizia	0,00	0,00	0,00	0,00	0,00	0,00	0,00	0,00
3 MISSIONE 3 - Ordine pubblico e sicurezza								
1 Polizia locale e amministrativa	0,00	0,00	0,00	0,00	0,00	0,00	0,00	0,00
2 Sistema integrato di sicurezza urbana	0,00	0,00	0,00	0,00	0,00	0,00	0,00	0,00
TOTALE MISSIONE 3 - Ordine pubblico e sicurezza	0,00	0,00	0,00	0,00	0,00	0,00	0,00	0,00
4 MISSIONE 4 - Istruzione e diritto allo studio								
1 Istruzione prescolastica	0,00	0,00	0,00	0,00	0,00	0,00	0,00	0,00
2 Altri ordini di istruzione	0,00	0,00	0,00	0,00	0,00	0,00	0,00	0,00
4 Istruzione universitaria	0,00	0,00	0,00	0,00	0,00	0,00	0,00	0,00
5 Istruzione tecnica superiore	0,00	0,00	0,00	0,00	0,00	0,00	0,00	0,00
6 Servizi ausiliari all'istruzione	0,00	0,00	0,00	0,00	0,00	0,00	0,00	0,00
7 Diritto allo studio	0,00	0,00	0,00	0,00	0,00	0,00	0,00	0,00

COMPOSIZIONE PER MISSIONI E PROGRAMMI DEL FONDO PLURIENNALE VINCOLATO
Esercizio finanziario 2019

MISSIONI E PROGRAMMI	Fondo pluriennale vincolato al 31 dicembre dell'esercizio 2018	Spese impegnate negli esercizi precedenti con copertura costituita dal fondo pluriennale vincolato e imputate all'esercizio 2019	Quota del fondo pluriennale vincolato al 31 dicembre dell'esercizio 2018, non destinata ad essere utilizzata nell'esercizio 2019 e rinviata all'esercizio 2020 e successivi	Spese che si prevede di impegnare nell'esercizio 2019, con copertura costituita dal fondo pluriennale vincolato con imputazione agli esercizi:				Fondo pluriennale vincolato al 31 dicembre dell'esercizio 2019
				2020	2021	Anni successivi	Imputazione non ancora definita	
	(a)	(b)	(c) = (a) - (b)	(d)	(e)	(f)	(g)	(h) = (c)+(d)+(e)+(f)+(g)
TOTALE MISSIONE 4 - Istruzione e diritto allo studio	0,00	0,00	0,00	0,00	0,00	0,00	0,00	0,00
5 MISSIONE 5 - Tutela e valorizzazione dei beni e attività culturali								
1 Valorizzazione dei beni di interesse storico	0,00	0,00	0,00	0,00	0,00	0,00	0,00	0,00
2 Attività culturali e interventi diversi nel settore culturale	0,00	0,00	0,00	0,00	0,00	0,00	0,00	0,00
TOTALE MISSIONE 5 - Tutela e valorizzazione dei beni e attività culturali	0,00	0,00	0,00	0,00	0,00	0,00	0,00	0,00
6 MISSIONE 6 - Politiche giovanili, sport e tempo libero								
1 Sport e tempo libero	0,00	0,00	0,00	0,00	0,00	0,00	0,00	0,00
2 Giovani	0,00	0,00	0,00	0,00	0,00	0,00	0,00	0,00
TOTALE MISSIONE 6 - Politiche giovanili, sport e tempo libero	0,00	0,00	0,00	0,00	0,00	0,00	0,00	0,00
7 MISSIONE 7 - Turismo								
1 Sviluppo e la valorizzazione del turismo	0,00	0,00	0,00	0,00	0,00	0,00	0,00	0,00
TOTALE MISSIONE 7 - Turismo	0,00	0,00	0,00	0,00	0,00	0,00	0,00	0,00
8 MISSIONE 8 - Assetto del territorio ed edilizia abitativa								
1 Urbanistica e assetto del territorio	0,00	0,00	0,00	0,00	0,00	0,00	0,00	0,00
2 Edilizia residenziale pubblica e locale e piani di edilizia economico-popolare	0,00	0,00	0,00	0,00	0,00	0,00	0,00	0,00
TOTALE MISSIONE 8 - Assetto del territorio ed edilizia abitativa	0,00	0,00	0,00	0,00	0,00	0,00	0,00	0,00
9 MISSIONE 9 - Sviluppo sostenibile e tutela del territorio e dell'ambiente								
1 Difesa del suolo	0,00	0,00	0,00	0,00	0,00	0,00	0,00	0,00
2 Tutela, valorizzazione e recupero ambientale	0,00	0,00	0,00	0,00	0,00	0,00	0,00	0,00
3 Rifiuti	0,00	0,00	0,00	0,00	0,00	0,00	0,00	0,00
4 Servizio idrico integrato	0,00	0,00	0,00	0,00	0,00	0,00	0,00	0,00
5 Aree protette, parchi naturali, protezione naturalistica e forestazione	0,00	0,00	0,00	0,00	0,00	0,00	0,00	0,00
6 Tutela e valorizzazione delle risorse idriche	0,00	0,00	0,00	0,00	0,00	0,00	0,00	0,00
7 Sviluppo sostenibile territorio montano piccoli Comuni	0,00	0,00	0,00	0,00	0,00	0,00	0,00	0,00
8 Qualità dell'aria e riduzione dell'inquinamento	0,00	0,00	0,00	0,00	0,00	0,00	0,00	0,00
TOTALE MISSIONE 9 - Sviluppo sostenibile e tutela del territorio e dell'ambiente	0,00	0,00	0,00	0,00	0,00	0,00	0,00	0,00
10 MISSIONE 10 - Trasporti e diritto alla mobilità								

COMPOSIZIONE PER MISSIONI E PROGRAMMI DEL FONDO PLURIENNALE VINCOLATO
Esercizio finanziario 2019

MISSIONI E PROGRAMMI	Fondo pluriennale vincolato al 31 dicembre dell'esercizio 2018	Spese impegnate negli esercizi precedenti con copertura costituita dal fondo pluriennale vincolato e imputate all'esercizio 2019	Quota del fondo pluriennale vincolato al 31 dicembre dell'esercizio 2018, non destinata ad essere utilizzata nell'esercizio 2019 e rinviata all'esercizio 2020 e successivi	Spese che si prevede di impegnare nell'esercizio 2019, con copertura costituita dal fondo pluriennale vincolato con imputazione agli esercizi:				Fondo pluriennale vincolato al 31 dicembre dell'esercizio 2019
				2020	2021	Anni successivi	Imputazione non ancora definita	
	(a)	(b)	(c) = (a) - (b)	(d)	(e)	(f)	(g)	(h) = (c)+(d)+(e)+(f)+(g)
1 Trasporto ferroviario	0,00	0,00	0,00	0,00	0,00	0,00	0,00	0,00
2 Trasporto pubblico locale	0,00	0,00	0,00	0,00	0,00	0,00	0,00	0,00
3 Trasporto per vie d'acqua	0,00	0,00	0,00	0,00	0,00	0,00	0,00	0,00
4 Altre modalità di trasporto	0,00	0,00	0,00	0,00	0,00	0,00	0,00	0,00
5 Viabilità e infrastrutture stradali	0,00	0,00	0,00	0,00	0,00	0,00	0,00	0,00
TOTALE MISSIONE 10 - Trasporti e diritto alla mobilità	0,00	0,00	0,00	0,00	0,00	0,00	0,00	0,00
11 MISSIONE 11 - Soccorso civile								
1 Sistema di protezione civile	0,00	0,00	0,00	0,00	0,00	0,00	0,00	0,00
2 Interventi a seguito di calamità naturali	0,00	0,00	0,00	0,00	0,00	0,00	0,00	0,00
TOTALE MISSIONE 11 - Soccorso civile	0,00	0,00	0,00	0,00	0,00	0,00	0,00	0,00
12 MISSIONE 12 - Diritti sociali, politiche sociali e famiglia								
1 Interventi per l'infanzia e i minori e per asili nido	0,00	0,00	0,00	0,00	0,00	0,00	0,00	0,00
2 Interventi per la disabilità	0,00	0,00	0,00	0,00	0,00	0,00	0,00	0,00
3 Interventi per gli anziani	0,00	0,00	0,00	0,00	0,00	0,00	0,00	0,00
4 Interventi per i soggetti a rischio di esclusione sociale	0,00	0,00	0,00	0,00	0,00	0,00	0,00	0,00
5 Interventi per le famiglie	0,00	0,00	0,00	0,00	0,00	0,00	0,00	0,00
6 Interventi per il diritto alla casa	0,00	0,00	0,00	0,00	0,00	0,00	0,00	0,00
7 Programmazione e governo della rete dei servizi sociosanitari e sociali	0,00	0,00	0,00	0,00	0,00	0,00	0,00	0,00
8 Cooperazione e associazionismo	0,00	0,00	0,00	0,00	0,00	0,00	0,00	0,00
9 Servizio necroscopico e cimiteriale	0,00	0,00	0,00	0,00	0,00	0,00	0,00	0,00
TOTALE MISSIONE 12 - Diritti sociali, politiche sociali e famiglia	0,00	0,00	0,00	0,00	0,00	0,00	0,00	0,00
13 MISSIONE 13 - Tutela della salute								
1 Servizio sanitario regionale - finanziamento ordinario corrente per la garanzia dei LEA	0,00	0,00	0,00	0,00	0,00	0,00	0,00	0,00
2 Servizio sanitario regionale - finanziamento aggiuntivo corrente per livelli di assistenza superiori ai LEA	0,00	0,00	0,00	0,00	0,00	0,00	0,00	0,00
3 Servizio sanitario regionale - finanziamento aggiuntivo corrente per la copertura dello squilibrio di bilancio corrente	0,00	0,00	0,00	0,00	0,00	0,00	0,00	0,00
4 Servizio sanitario regionale - ripiano di disavanzi sanitari relativi ad esercizi pregressi	0,00	0,00	0,00	0,00	0,00	0,00	0,00	0,00
5 Servizio sanitario regionale - investimenti sanitari	0,00	0,00	0,00	0,00	0,00	0,00	0,00	0,00

COMPOSIZIONE PER MISSIONI E PROGRAMMI DEL FONDO PLURIENNALE VINCOLATO
Esercizio finanziario 2019

MISSIONI E PROGRAMMI	Fondo pluriennale vincolato al 31 dicembre dell'esercizio 2018	Spese impegnate negli esercizi precedenti con copertura costituita dal fondo pluriennale vincolato e imputate all'esercizio 2019	Quota del fondo pluriennale vincolato al 31 dicembre dell'esercizio 2018, non destinata ad essere utilizzata nell'esercizio 2019 e rinviata all'esercizio 2020 e successivi	Spese che si prevede di impegnare nell'esercizio 2019, con copertura costituita dal fondo pluriennale vincolato con imputazione agli esercizi:				Fondo pluriennale vincolato al 31 dicembre dell'esercizio 2019
				2020	2021	Anni successivi	Imputazione non ancora definita	
	(a)	(b)	(c) = (a) - (b)	(d)	(e)	(f)	(g)	(h) = (c)+(d)+(e)+(f)+(g)
6 Servizio sanitario regionale - restituzione maggiori gettiti SSN	0,00	0,00	0,00	0,00	0,00	0,00	0,00	0,00
7 Ulteriori spese in materia sanitaria	0,00	0,00	0,00	0,00	0,00	0,00	0,00	0,00
TOTALE MISSIONE 13 - Tutela della salute	0,00	0,00	0,00	0,00	0,00	0,00	0,00	0,00
14 MISSIONE 14 - Sviluppo economico e competitività								
1 Industria, PMI e Artigianato	0,00	0,00	0,00	0,00	0,00	0,00	0,00	0,00
2 Commercio - reti distributive - tutela dei consumatori	0,00	0,00	0,00	0,00	0,00	0,00	0,00	0,00
3 Ricerca e innovazione	0,00	0,00	0,00	0,00	0,00	0,00	0,00	0,00
4 Reti e altri servizi di pubblica utilità	0,00	0,00	0,00	0,00	0,00	0,00	0,00	0,00
TOTALE MISSIONE 14 - Sviluppo economico e competitività	0,00	0,00	0,00	0,00	0,00	0,00	0,00	0,00
15 MISSIONE 15 - Politiche per il lavoro e la formazione professionale								
1 Servizi per lo sviluppo del mercato del lavoro	0,00	0,00	0,00	0,00	0,00	0,00	0,00	0,00
2 Formazione professionale	0,00	0,00	0,00	0,00	0,00	0,00	0,00	0,00
3 Sostegno all'occupazione	0,00	0,00	0,00	0,00	0,00	0,00	0,00	0,00
TOTALE MISSIONE 15 - Politiche per il lavoro e la formazione professionale	0,00	0,00	0,00	0,00	0,00	0,00	0,00	0,00
16 MISSIONE 16 - Agricoltura, politiche agroalimentari e pesca								
1 Sviluppo del settore agricolo e del sistema agroalimentare	0,00	0,00	0,00	0,00	0,00	0,00	0,00	0,00
2 Caccia e pesca	0,00	0,00	0,00	0,00	0,00	0,00	0,00	0,00
TOTALE MISSIONE 16 - Agricoltura, politiche agroalimentari e pesca	0,00	0,00	0,00	0,00	0,00	0,00	0,00	0,00
17 MISSIONE 17 - Energia e diversificazione delle fonti energetiche								
1 Fonti energetiche	0,00	0,00	0,00	0,00	0,00	0,00	0,00	0,00
TOTALE MISSIONE 17 - Energia e diversificazione delle fonti energetiche	0,00	0,00	0,00	0,00	0,00	0,00	0,00	0,00
18 MISSIONE 18 - Relazioni con le altre autonomie territoriali e locali								
1 Relazioni finanziarie con le altre autonomie territoriali	0,00	0,00	0,00	0,00	0,00	0,00	0,00	0,00
TOTALE MISSIONE 18 - Relazioni con le altre autonomie territoriali e locali	0,00	0,00	0,00	0,00	0,00	0,00	0,00	0,00
19 MISSIONE 19 - Relazioni internazionali								
1 Relazioni internazionali e Cooperazione allo sviluppo	0,00	0,00	0,00	0,00	0,00	0,00	0,00	0,00
TOTALE MISSIONE 19 - Relazioni internazionali	0,00	0,00	0,00	0,00	0,00	0,00	0,00	0,00

COMPOSIZIONE PER MISSIONI E PROGRAMMI DEL FONDO PLURIENNALE VINCOLATO
Esercizio finanziario 2019

MISSIONI E PROGRAMMI	Fondo pluriennale vincolato al 31 dicembre dell'esercizio 2018	Spese impegnate negli esercizi precedenti con copertura costituita dal fondo pluriennale vincolato e imputate all'esercizio 2019	Quota del fondo pluriennale vincolato al 31 dicembre dell'esercizio 2018, non destinata ad essere utilizzata nell'esercizio 2019 e rinviata all'esercizio 2020 e successivi	Spese che si prevede di impegnare nell'esercizio 2019, con copertura costituita dal fondo pluriennale vincolato con imputazione agli esercizi:				Fondo pluriennale vincolato al 31 dicembre dell'esercizio 2019
				2020	2021	Anni successivi	Imputazione non ancora definita	
	(a)	(b)	(c) = (a) - (b)	(d)	(e)	(f)	(g)	(h) = (c)+(d)+(e)+(f)+(g)
TOTALE	0,00	0,00	0,00	0,00	0,00	0,00	0,00	0,00

- (a) L'importo "TOTALE" dell'ultima riga corrisponde alla somma delle due voci "Fondo pluriennale di parte corrente" e "Fondo pluriennale in c/capitale" iscritte in entrata del bilancio di previsione dell'esercizio 2019. In ciascuna riga, in corrispondenza di ciascun programma di spesa, indicare la stima degli impegni che si prevede di assumere alla data del 31 dicembre dell'esercizio in corso di gestione imputati agli esercizi successivi e finanziati dal fondo pluriennale vincolato (sia assunti nell'esercizio in corso che negli esercizi precedenti) o, se tale stima non risulti possibile, l'importo delle previsioni definitive di spesa del fondo pluriennale vincolato del bilancio dell'esercizio in corso di gestione. Se il bilancio di previsione è approvato dopo il 31 dicembre, indicare l'importo degli impegni assunti negli esercizi precedenti con imputazione agli esercizi successivi determinato sulla base di dati di preconsuntivo. Nel secondo esercizio di sperimentazione, se il bilancio di previsione è approvato dopo il riaccertamento straordinario dei residui relativo al 31 dicembre 2018, indicare l'importo degli impegni assunti nell'esercizio precedente con imputazione agli esercizi successivi se finanziati con il fondo pluriennale vincolato + la differenza tra i residui passivi cancellati e reimputati all'esercizio 2018 e i residui attivi cancellati e reimputati all'esercizio 2018 in occasione del riaccertamento straordinario dei residui.
- (b) Indicare l'importo presunto alla data del 31 dicembre 2018 delle spese impegnate negli esercizi precedenti all'esercizio 2019, con copertura costituita dal fondo pluriennale vincolato, imputate all'esercizio 2019. Nel secondo esercizio di sperimentazione, se il bilancio di previsione è approvato dopo il riaccertamento straordinario dei residui, indicare l'importo degli impegni assunti nell'esercizio precedente con imputazione agli esercizi successivi se finanziati con il fondo pluriennale vincolato + la differenza tra i residui passivi cancellati e reimputati all'esercizio 2019 e i residui attivi cancellati e reimputati all'esercizio 2019 in occasione del riaccertamento straordinario dei residui effettuato con riferimento alla data del 31 dicembre 2018.
- (g) Risulta possibile stanziare nel bilancio di previsione annuale e pluriennale il fondo pluriennale vincolato anche nel caso di investimenti per i quali non risulta motivatamente possibile individuare l'esigibilità della spesa. Le cause che non hanno reso ancora possibile porre in essere la programmazione necessaria per definire il cronoprogramma della spesa sono dettagliatamente indicate nella Relazione al bilancio. In caso di mancato impegno gli stanziamenti di tale colonna vanno in economia.
- (h) Per ciascuna riga, indicare l'importo delle previsioni di spesa relative al fondo pluriennale vincolato stanziate nel bilancio di previsione dell'esercizio N. L'importo della voce "Totale" dell'ultima riga corrisponde al totale del fondo pluriennale stanziato in spesa nel bilancio di previsione dell'esercizio 2017 e alla somma delle prime due voci iscritte in entrata del bilancio di previsione dell'esercizio 2020, al netto della voce "Totale missioni" della colonna (g).

COMPOSIZIONE DELL'ACCANTONAMENTO AL FONDO CREDITI DI DUBBIA ESIGIBILITA'*
Esercizio finanziario 2017

TIPOLOGIA	DENOMINAZIONE	STANZIAMENTI DI BILANCIO (a)	ACCANTONAMENTO OBBLIGATORIO AL FONDO (*) (b)	ACCANTONAMENTO EFFETTIVO DI BILANCIO(**) (c)	% di accantonamento al fondo determinata nel rispetto del principio contabile applicato 3.3 (d)=(c / a)
	Entrate correnti di natura tributaria, contributiva e perequativa				
1010100	Tipologia 101: Imposte, tasse e proventi assimilati	4.471.223,00	147.539,27	210.770,40	0,0471
	di cui accertati per cassa sulla base del principio contabile 3.7	3.139.000,00			
	Tipologia 101: Imposte, tasse e proventi assimilati non accertati per cassa	1.332.223,00	147.539,27	210.770,40	0,1582
1010200	Tipologia 102: Tributi destinati al finanziamento della sanità	0,00	0,00	0,00	0,0000
	di cui accertati per cassa sulla base del principio contabile 3.7	0,00			
	Tipologia 102: Tributi destinati al finanziamento della sanità non accertati per cassa	0,00	0,00	0,00	0,0000
1010300	Tipologia 103: Tributi devoluti e regolati alle autonomie speciali	0,00	0,00	0,00	0,0000
	di cui accertati per cassa sulla base del principio contabile 3.7	0,00			
	Tipologia 103: Tributi devoluti e regolati alle autonomie speciali non accertati per cassa	0,00	0,00	0,00	0,0000
1010400	Tipologia 104: Compartecipazioni di tributi	0,00	0,00	0,00	0,0000
1030100	Tipologia 301: Fondi perequativi da Amministrazioni Centrali	885.000,00	0,00	0,00	0,0000
1030200	Tipologia 302: Fondi perequativi dalla Regione o Provincia autonoma	0,00	0,00	0,00	0,0000
1000000	TOTALE TITOLO 1	5.356.223,00	147.539,27	210.770,40	
	Trasferimenti correnti				
2010100	Tipologia 101: Trasferimenti correnti da Amministrazioni pubbliche	95.900,00	0,00	0,00	0,0000
2010200	Tipologia 102: Trasferimenti correnti da Famiglie	0,00	0,00	0,00	0,0000
2010300	Tipologia 103: Trasferimenti correnti da Imprese	0,00	0,00	0,00	0,0000
2010400	Tipologia 104: Trasferimenti correnti da Istituzioni Sociali Private	0,00	0,00	0,00	0,0000
2010500	Tipologia 105: Trasferimenti correnti dall'Unione Europea e dal Resto del Mondo	0,00	0,00	0,00	0,0000
	Trasferimenti correnti dall'Unione Europea				0,0000
	Trasferimenti correnti dal Resto del Mondo				0,0000
2000000	TOTALE TITOLO 2	95.900,00	0,00	0,00	
	Entrate extratributarie				
3010000	Tipologia 100: Vendita di beni e servizi e proventi derivanti dalla gestione dei beni	1.145.500,00	27.256,90	38.938,42	0,0339
3020000	Tipologia 200: Proventi derivanti dall'attività di controllo e repressione delle irregolarità e degli illeciti	422.000,00	151.121,52	196.156,58	0,4648
3030000	Tipologia 300: Interessi attivi	150,00	0,00	0,00	0,0000
3040000	Tipologia 400: Altre entrate da redditi da capitale	14.227,00	0,00	0,00	0,0000
3050000	Tipologia 500: Rimborsi e altre entrate correnti	753.299,00	94,22	134,60	0,0001
3000000	TOTALE TITOLO 3	2.335.176,00	178.472,64	235.229,60	
	Entrate in conto capitale				
4010000	Tipologia 100: Tributi in conto capitale	0,00	0,00	0,00	0,0000
4020000	Tipologia 200: Contributi agli investimenti	19.000,00	0,00	0,00	0,0000
	Contributi agli investimenti da amministrazioni pubbliche	9.000,00	0,00	0,00	0,0000
	Contributi agli investimenti da UE				0,0000
	Tipologia 200: Contributi agli investimenti al netto dei contributi da PA e da UE	10.000,00	0,00	0,00	0,0000
4030000	Tipologia 300: Altri trasferimenti in conto capitale	0,00	0,00	0,00	0,0000
	Trasferimenti in conto capitale da amministrazioni pubbliche				0,0000
	Trasferimenti in conto capitale da UE				0,0000
	Tipologia 300: Altri trasferimenti in conto capitale al netto dei trasferimenti da PA e da UE	0,00	0,00	0,00	0,0000

COMPOSIZIONE DELL'ACCANTONAMENTO AL FONDO CREDITI DI DUBBIA ESIGIBILITA'*

Esercizio finanziario 2017

TIPOLOGIA	DENOMINAZIONE	STANZIAMENTI DI BILANCIO (a)	ACCANTONAMENTO OBBLIGATORIO AL FONDO (*) (b)	ACCANTONAMENTO EFFETTIVO DI BILANCIO(**) (c)	% di accantonamento al fondo determinata nel rispetto del principio contabile applicato 3.3 (d)=(c/a)
4040000	Tipologia 400: Entrate da alienazione di beni materiali e immateriali	258.000,00	0,00	0,00	0,0000
4050000	Tipologia 500: Altre entrate in conto capitale	943.614,95	0,00	0,00	0,0000
4000000	TOTALE TITOLO 4	1.220.614,95	0,00	0,00	
	<i>Entrate da riduzione di attività finanziarie</i>				
5010000	Tipologia 100: Alienazione di attività finanziarie	0,00	0,00	0,00	0,0000
5020000	Tipologia 200: Riscossione crediti di breve termine	0,00	0,00	0,00	0,0000
5030000	Tipologia 300: Riscossione crediti di medio-lungo termine	0,00	0,00	0,00	0,0000
5040000	Tipologia 400: Altre entrate per riduzione di attività finanziarie	0,00	0,00	0,00	0,0000
5000000	TOTALE TITOLO 5	0,00	0,00	0,00	
TOTALE GENERALE		9.007.913,95	326.011,91	446.000,00	
DI CUI FONDO CREDITI DI DUBBIA ESIGIBILITA' DI PARTE CORRENTE		-	326.011,91	446.000,00	
DI CUI FONDO CREDITI DI DUBBIA ESIGIBILITA' IN C/CAPITALE		-	0,00	0,00	

* Non richiedono l'accantonamento al fondo crediti di dubbia esigibilità i: a) i trasferimenti da altre Amministrazioni pubbliche e dall'Unione europea; b) i crediti assistiti da fidejussione; c) le entrate tributarie e sulla base dei nuovi principi contabili, sono accertate per cassa. I principi contabili cui si fa riferimento in questo prospetto sono contenuti nell'allegato n. 2.

** Gli importi della colonna (c) non devono essere inferiori a quelli della colonna (b); se sono superiori le motivazioni della differenza sono indicate nella relazione al bilancio.

*** Il totale generale della colonna (c) corrisponde alla somma dei due capitoli riguardanti il fondo crediti di dubbia esigibilità stanziati nel bilancio. Nel bilancio di previsione il fondo crediti di dubbia esigibilità articolato in due distinti capitoli di spesa: il fondo crediti di dubbia esigibilità riguardante le entrate di dubbia esigibilità del titolo 4 delle entrate (stanziato nel titolo 2 delle spese), e il fondo riguardante tutte le entrate (stanziato nel titolo 1 della spesa).

COMPOSIZIONE DELL'ACCANTONAMENTO AL FONDO CREDITI DI DUBBIA ESIGIBILITA'*

Esercizio finanziario 2018

TIPOLOGIA	DENOMINAZIONE	STANZIAMENTI DI BILANCIO (a)	ACCANTONAMENTO OBBLIGATORIO AL FONDO (*) (b)	ACCANTONAMENTO EFFETTIVO DI BILANCIO(**) (c)	% di accantonamento al fondo determinata nel rispetto del principio contabile applicato 3.3 (d)=(c/a)
	Entrate correnti di natura tributaria, contributiva e perequativa				
1010100	Tipologia 101: Imposte, tasse e proventi assimilati	4.511.223,00	194.454,84	228.770,40	0,0507
	di cui accertati per cassa sulla base del principio contabile 3.7	3.149.000,00			
	Tipologia 101: Imposte, tasse e proventi assimilati non accertati per cassa	1.362.223,00	194.454,84	228.770,40	0,1679
1010200	Tipologia 102: Tributi destinati al finanziamento della sanità	0,00	0,00	0,00	0,0000
	di cui accertati per cassa sulla base del principio contabile 3.7	0,00			
	Tipologia 102: Tributi destinati al finanziamento della sanità non accertati per cassa	0,00	0,00	0,00	0,0000
1010300	Tipologia 103: Tributi devoluti e regolati alle autonomie speciali	0,00	0,00	0,00	0,0000
	di cui accertati per cassa sulla base del principio contabile 3.7	0,00			
	Tipologia 103: Tributi devoluti e regolati alle autonomie speciali non accertati per cassa	0,00	0,00	0,00	0,0000
1010400	Tipologia 104: Compartecipazioni di tributi	0,00	0,00	0,00	0,0000
1030100	Tipologia 301: Fondi perequativi da Amministrazioni Centrali	875.000,00	0,00	0,00	0,0000
1030200	Tipologia 302: Fondi perequativi dalla Regione o Provincia autonoma	0,00	0,00	0,00	0,0000
1000000	TOTALE TITOLO 1	5.388.223,00	194.454,84	228.770,40	
	Trasferimenti correnti				
2010100	Tipologia 101: Trasferimenti correnti da Amministrazioni pubbliche	44.000,00	0,00	0,00	0,0000
2010200	Tipologia 102: Trasferimenti correnti da Famiglie	0,00	0,00	0,00	0,0000
2010300	Tipologia 103: Trasferimenti correnti da Imprese	0,00	0,00	0,00	0,0000
2010400	Tipologia 104: Trasferimenti correnti da Istituzioni Sociali Private	0,00	0,00	0,00	0,0000
2010500	Tipologia 105: Trasferimenti correnti dall'Unione Europea e dal Resto del Mondo	0,00	0,00	0,00	0,0000
	Trasferimenti correnti dall'Unione Europea				0,0000
	Trasferimenti correnti dal Resto del Mondo				0,0000
2000000	TOTALE TITOLO 2	44.000,00	0,00	0,00	
	Entrate extratributarie				
3010000	Tipologia 100: Vendita di beni e servizi e proventi derivanti dalla gestione dei beni	1.076.651,00	32.734,22	38.510,85	0,0357
3020000	Tipologia 200: Proventi derivanti dall'attività di controllo e repressione delle irregolarità e degli illeciti	497.000,00	221.754,70	228.584,15	0,4599
3030000	Tipologia 300: Interessi attivi	150,00	0,00	0,00	0,0000
3040000	Tipologia 400: Altre entrate da redditi da capitale	0,00	0,00	0,00	0,0000
3050000	Tipologia 500: Rimborsi e altre entrate correnti	497.800,00	114,41	134,60	0,0002
3000000	TOTALE TITOLO 3	2.071.601,00	254.603,33	287.229,60	
	Entrate in conto capitale				
4010000	Tipologia 100: Tributi in conto capitale	0,00	0,00	0,00	0,0000
4020000	Tipologia 200: Contributi agli investimenti	0,00	0,00	0,00	0,0000
	Contributi agli investimenti da amministrazioni pubbliche	0,00	0,00	0,00	0,0000
	Contributi agli investimenti da UE	0,00	0,00	0,00	0,0000
	Tipologia 200: Contributi agli investimenti al netto dei contributi da PA e da UE	0,00	0,00	0,00	0,0000
4030000	Tipologia 300: Altri trasferimenti in conto capitale	0,00	0,00	0,00	0,0000
	Trasferimenti in conto capitale da amministrazioni pubbliche				0,0000
	Trasferimenti in conto capitale da UE				0,0000
	Tipologia 300: Altri trasferimenti in conto capitale al netto dei trasferimenti da PA e da UE	0,00	0,00	0,00	0,0000

COMPOSIZIONE DELL'ACCANTONAMENTO AL FONDO CREDITI DI DUBBIA ESIGIBILITA'*
Esercizio finanziario 2018

TIPOLOGIA	DENOMINAZIONE	STANZIAMENTI DI BILANCIO (a)	ACCANTONAMENTO OBBLIGATORIO AL FONDO (*) (b)	ACCANTONAMENTO EFFETTIVO DI BILANCIO(**) (c)	% di accantonamento al fondo determinata nel rispetto del principio contabile applicato 3.3 (d)=(c / a)
4040000	Tipologia 400: Entrate da alienazione di beni materiali e immateriali	200.000,00	0,00	0,00	0,0000
4050000	Tipologia 500: Altre entrate in conto capitale	170.000,00	0,00	0,00	0,0000
4000000	TOTALE TITOLO 4	370.000,00	0,00	0,00	
	<i>Entrate da riduzione di attività finanziarie</i>				
5010000	Tipologia 100: Alienazione di attività finanziarie	0,00	0,00	0,00	0,0000
5020000	Tipologia 200: Riscossione crediti di breve termine	0,00	0,00	0,00	0,0000
5030000	Tipologia 300: Riscossione crediti di medio-lungo termine	0,00	0,00	0,00	0,0000
5040000	Tipologia 400: Altre entrate per riduzione di attività finanziarie	0,00	0,00	0,00	0,0000
5000000	TOTALE TITOLO 5	0,00	0,00	0,00	
TOTALE GENERALE		7.871.824,00	449.058,17	496.000,00	
DI CUI FONDO CREDITI DI DUBBIA ESIGIBILITA' DI PARTE CORRENTE		-	449.058,17	496.000,00	
DI CUI FONDO CREDITI DI DUBBIA ESIGIBILITA' IN C/CAPITALE		-	0,00	0,00	

* Non richiedono l'accantonamento al fondo crediti di dubbia esigibilità i: a) i trasferimenti da altre Amministrazioni pubbliche e dall'Unione europea; b) i crediti assistiti da fidejussione; c) le entrate tributarie e sulla base dei nuovi principi contabili, sono accertate per cassa. I principi contabili cui si fa riferimento in questo prospetto sono contenuti nell'allegato n. 2.

** Gli importi della colonna (c) non devono essere inferiori a quelli della colonna (b); se sono superiori le motivazioni della differenza sono indicate nella relazione al bilancio.

*** Il totale generale della colonna (c) corrisponde alla somma dei due capitoli riguardanti il fondo crediti di dubbia esigibilità stanziati nel bilancio. Nel bilancio di previsione il fondo crediti di dubbia esigibilità articolato in due distinti capitoli di spesa: il fondo crediti di dubbia esigibilità riguardante le entrate di dubbia esigibilità del titolo 4 delle entrate (stanziato nel titolo 2 delle spese), e il fondo riguardante tutte le entrate (stanziato nel titolo 1 della spesa).

COMPOSIZIONE DELL'ACCANTONAMENTO AL FONDO CREDITI DI DUBBIA ESIGIBILITA'*
Esercizio finanziario 2019

TIPOLOGIA	DENOMINAZIONE	STANZIAMENTI DI BILANCIO (a)	ACCANTONAMENTO OBBLIGATORIO AL FONDO (*) (b)	ACCANTONAMENTO EFFETTIVO DI BILANCIO(**) (c)	% di accantonamento al fondo determinata nel rispetto del principio contabile applicato 3.3 (d)=(c/a)
	Entrate correnti di natura tributaria, contributiva e perequativa				
1010100	Tipologia 101: Imposte, tasse e proventi assimilati	4.511.223,00	228.770,40	228.770,40	0,0507
	di cui accertati per cassa sulla base del principio contabile 3.7	3.149.000,00			
	Tipologia 101: Imposte, tasse e proventi assimilati non accertati per cassa	1.362.223,00	228.770,40	228.770,40	0,1679
1010200	Tipologia 102: Tributi destinati al finanziamento della sanità	0,00	0,00	0,00	0,0000
	di cui accertati per cassa sulla base del principio contabile 3.7	0,00			
	Tipologia 102: Tributi destinati al finanziamento della sanità non accertati per cassa	0,00	0,00	0,00	0,0000
1010300	Tipologia 103: Tributi devoluti e regolati alle autonomie speciali	0,00	0,00	0,00	0,0000
	di cui accertati per cassa sulla base del principio contabile 3.7	0,00			
	Tipologia 103: Tributi devoluti e regolati alle autonomie speciali non accertati per cassa	0,00	0,00	0,00	0,0000
1010400	Tipologia 104: Compartecipazioni di tributi	0,00	0,00	0,00	0,0000
1030100	Tipologia 301: Fondi perequativi da Amministrazioni Centrali	875.000,00	0,00	0,00	0,0000
1030200	Tipologia 302: Fondi perequativi dalla Regione o Provincia autonoma	0,00	0,00	0,00	0,0000
1000000	TOTALE TITOLO 1	5.386.223,00	228.770,40	228.770,40	
	Trasferimenti correnti				
2010100	Tipologia 101: Trasferimenti correnti da Amministrazioni pubbliche	44.000,00	0,00	0,00	0,0000
2010200	Tipologia 102: Trasferimenti correnti da Famiglie	0,00	0,00	0,00	0,0000
2010300	Tipologia 103: Trasferimenti correnti da Imprese	0,00	0,00	0,00	0,0000
2010400	Tipologia 104: Trasferimenti correnti da Istituzioni Sociali Private	0,00	0,00	0,00	0,0000
2010500	Tipologia 105: Trasferimenti correnti dall'Unione Europea e dal Resto del Mondo	0,00	0,00	0,00	0,0000
	Trasferimenti correnti dall'Unione Europea				0,0000
	Trasferimenti correnti dal Resto del Mondo				0,0000
2000000	TOTALE TITOLO 2	44.000,00	0,00	0,00	
	Entrate extratributarie				
3010000	Tipologia 100: Vendita di beni e servizi e proventi derivanti dalla gestione dei beni	1.077.500,00	39.207,12	39.207,12	0,0363
3020000	Tipologia 200: Proventi derivanti dall'attività di controllo e repressione delle irregolarità e degli illeciti	497.000,00	260.887,88	260.887,88	0,5249
3030000	Tipologia 300: Interessi attivi	150,00	0,00	0,00	0,0000
3040000	Tipologia 400: Altre entrate da redditi da capitale	0,00	0,00	0,00	0,0000
3050000	Tipologia 500: Rimborsi e altre entrate correnti	500.500,00	134,60	134,60	0,0002
3000000	TOTALE TITOLO 3	2.075.150,00	300.229,60	300.229,60	
	Entrate in conto capitale				
4010000	Tipologia 100: Tributi in conto capitale	0,00	0,00	0,00	0,0000
4020000	Tipologia 200: Contributi agli investimenti	0,00	0,00	0,00	0,0000
	Contributi agli investimenti da amministrazioni pubbliche	0,00	0,00	0,00	0,0000
	Contributi agli investimenti da UE				0,0000
	Tipologia 200: Contributi agli investimenti al netto dei contributi da PA e da UE	0,00	0,00	0,00	0,0000
4030000	Tipologia 300: Altri trasferimenti in conto capitale	0,00	0,00	0,00	0,0000
	Trasferimenti in conto capitale da amministrazioni pubbliche				0,0000
	Trasferimenti in conto capitale da UE				0,0000
	Tipologia 300: Altri trasferimenti in conto capitale al netto dei trasferimenti da PA e da UE	0,00	0,00	0,00	0,0000

COMPOSIZIONE DELL'ACCANTONAMENTO AL FONDO CREDITI DI DUBBIA ESIGIBILITA'*

Esercizio finanziario 2019

TIPOLOGIA	DENOMINAZIONE	STANZIAMENTI DI BILANCIO (a)	ACCANTONAMENTO OBBLIGATORIO AL FONDO (*) (b)	ACCANTONAMENTO EFFETTIVO DI BILANCIO(**) (c)	% di accantonamento al fondo determinata nel rispetto del principio contabile applicato 3.3 (d)=(c / b)
4040000	Tipologia 400: Entrate da alienazione di beni materiali e immateriali	0,00	0,00	0,00	0,0000
4050000	Tipologia 500: Altre entrate in conto capitale	100.000,00	0,00	0,00	0,0000
4000000	TOTALE TITOLO 4	100.000,00	0,00	0,00	
	<i>Entrate da riduzione di attività finanziarie</i>				
5010000	Tipologia 100: Alienazione di attività finanziarie	0,00	0,00	0,00	0,0000
5020000	Tipologia 200: Riscossione crediti di breve termine	0,00	0,00	0,00	0,0000
5030000	Tipologia 300: Riscossione crediti di medio-lungo termine	0,00	0,00	0,00	0,0000
5040000	Tipologia 400: Altre entrate per riduzione di attività finanziarie	0,00	0,00	0,00	0,0000
5000000	TOTALE TITOLO 5	0,00	0,00	0,00	
TOTALE GENERALE		7.606.373,00	529.000,00	529.000,00	
DI CUI FONDO CREDITI DI DUBBIA ESIGIBILITA' DI PARTE CORRENTE		-	529.000,00	529.000,00	
DI CUI FONDO CREDITI DI DUBBIA ESIGIBILITA' IN C/CAPITALE		-	0,00	0,00	

* Non richiedono l'accantonamento al fondo crediti di dubbia esigibilità i: a) i trasferimenti da altre Amministrazioni pubbliche e dall'Unione europea; b) i crediti assistiti da fidejussione; c) le entrate tributarie c sulla base dei nuovi principi contabili, sono accertate per cassa. I principi contabili cui si fa riferimento in questo prospetto sono contenuti nell'allegato n. 2.

** Gli importi della colonna (c) non devono essere inferiori a quelli della colonna (b); se sono superiori le motivazioni della differenza sono indicate nella relazione al bilancio.

*** Il totale generale della colonna (c) corrisponde alla somma dei due capitoli riguardanti il fondo crediti di dubbia esigibilità stanziati nel bilancio. Nel bilancio di previsione il fondo crediti di dubbia esigibilità articolato in due distinti capitoli di spesa: il fondo crediti di dubbia esigibilità riguardante le entrate di dubbia esigibilità del titolo 4 delle entrate (stanziato nel titolo 2 delle spese), e il fondo riguardante tutte le entrate (stanziato nel titolo 1 della spesa).

COMUNE DI PONTE SAN PIETRO			
PROSPETTO DIMOSTRATIVO DEL RISPETTO DEI VINCOLI DI INDEBITAMENTO DEGLI ENTI LOCALI ESERCIZIO 2017-2018-2019			
RISPETTO ART. 204 D.Lgs.267/2000	2017	2018	2019
	Entrate 2015 da Consuntivo	Entrate 2015 da Consuntivo	Entrate 2015 da Consuntivo
Titolo 1	5.266.244,51	5.266.244,51	5.266.244,51
Titolo 2	452.568,01	452.568,01	452.568,01
Titolo 3	1.804.800,10	1.804.800,10	1.804.800,10
Totale A)	7.523.612,62	7.523.612,62	7.523.612,62
LIMITE MASSIMO DI INDEBITAMENTO valori modificati dall' art. 1, comma 539, L. 23 dicembre 2014, n. 190, a decorrere dal 1° gennaio 2015.	10%	10%	10%
204 c.1 D.Lgs. N.267/2000	752.361,26	752.361,26	752.361,26
conteggio da valori effettivi dei piani di ammortamento mutui	SPESA ANNO 2017 da schema di Bil.	SPESA ANNO 2018 da schema di Bil.	SPESA ANNO 2019 da schema di Bil.
Interessi passivi per mutui già contratti/da contrarre	65.300,00	50.300,00	43.300,00
INTERESSSI derivanti da fidejusioni che concorrono alla verifica del rispetto del limite di indebitamento	18.268,09	16.516,24	14.686,02
Totale B)	83.568,09	66.816,24	57.986,02
Totale B/Totale A) - Verifica rispetto limite	1,11%	0,89%	0,77%

COMUNE DI PONTE SAN PIETRO**PROSPETTO DELLE SPESE PREVISTE PER L'UTILIZZO DEI CONTRIBUTI E
TRASFERIMENTI DA PARTE DI ORGANISMI COMUNITARI E INTERNAZIONALI**

	2017	2018	2019
	NEGATIVO	NEGATIVO	NEGATIVO

BILANCIO DI PREVISIONE FUNZIONI DELEGATE DALLE REGIONI SPESE 2017

MISSIONE, PROGRAMMA, TITOLO	DENOMINAZIONE	RESIDUI PRESUNTI AL TERMINE DELL'ESERCIZIO 2016		PREVISIONI DEFINITIVE DELL'ANNO 2016				
					PREVISIONI ANNO 2017	PREVISIONI ANNO 2018	PREVISIONI ANNO 2019	
MISSIONE 12 Diritti sociali, politiche sociali e famiglia								
12 02 Programma	02	Interventi per la disabilità						
	Titolo 1	Spese correnti	0,00	previsione di competenza di cui già impegnate* di cui fondo pluriennale vincolato previsione di cassa	12.000,00 0,00 0,00 12.000,00	12.000,00 0,00 0,00 12.000,00	12.000,00 0,00 0,00 12.000,00	12.000,00 0,00 0,00 12.000,00
Totale programma 02 Interventi per la disabilità			0,00	previsione di competenza di cui già impegnate* di cui fondo pluriennale vincolato previsione di cassa	12.000,00 0,00 0,00 12.000,00	12.000,00 0,00 0,00 12.000,00	12.000,00 0,00 0,00 12.000,00	12.000,00 0,00 0,00 12.000,00
12 06 Programma	06	Interventi per il diritto alla casa						
	Titolo 1	Spese correnti	17.054,00	previsione di competenza di cui già impegnate* di cui fondo pluriennale vincolato previsione di cassa	117.134,39 50.398,37 0,00 117.537,38	92.398,37 50.398,37 0,00 109.452,37	0,00 0,00 0,00 0,00	0,00 0,00 0,00 0,00
Totale programma 06 Interventi per il diritto alla casa			17.054,00	previsione di competenza di cui già impegnate* di cui fondo pluriennale vincolato previsione di cassa	117.134,39 50.398,37 0,00 117.537,38	92.398,37 50.398,37 0,00 109.452,37	0,00 0,00 0,00 0,00	0,00 0,00 0,00 0,00
TOTALE MISSIONE 12		Diritti sociali, politiche sociali e famiglia	17.054,00	previsione di competenza di cui già impegnate* di cui fondo pluriennale vincolato previsione di cassa	129.134,39 50.398,37 0,00 129.537,38	104.398,37 50.398,37 0,00 121.452,37	12.000,00 0,00 0,00 0,00	12.000,00 0,00 0,00 0,00

* Si tratta di somme, alla data di presentazione del bilancio, già impegnate negli esercizi precedenti sulla base delle autorizzazioni dei precedenti bilanci pluriennali.

**BILANCIO DI PREVISIONE
FUNZIONI DELEGATE DALLE REGIONI
SPESE 2017**

MISSIONE, PROGRAMMA, TITOLO	DENOMINAZIONE	RESIDUI PRESUNTI AL TERMINE DELL'ESERCIZIO 2016	PREVISIONI DEFINITIVE DELL'ANNO 2016	PREVISIONI ANNO	PREVISIONI ANNO	PREVISIONI ANNO
				2017	2018	2019
TOTALE DELLE MISSIONI		17.054,00	129.134,39	104.398,37	12.000,00	12.000,00
	previsione di competenza			104.398,37	0,00	0,00
	di cui già impegnate*			50.398,37	0,00	0,00
	di cui fondo pluriennale vincolato		50.398,37	0,00	0,00	0,00
	previsione di cassa		129.537,38	121.452,37		
TOTALE GENERALE DELLE SPESE		17.054,00	129.134,39	104.398,37	12.000,00	12.000,00
	previsione di competenza			104.398,37	0,00	0,00
	di cui già impegnate*			50.398,37	0,00	0,00
	di cui fondo pluriennale vincolato		50.398,37	0,00	0,00	0,00
	previsione di cassa		129.537,38	121.452,37		



Comune di Ponte San Pietro

Cümü de Pùt San Piero

Provincia di Bergamo • *Bèrghem*

NOTA INTEGRATIVA ALLO SCHEMA DI BILANCIO DI PREVISIONE 2017-2018-2019

(art. 11 comma 5 D.Lgs. 118/2011)

Indice:

- A) Criteri di valutazione adottati per la formulazione delle previsioni, con particolare riferimento agli accantonamenti per le spese potenziali e al fondo crediti di dubbia esigibilità, con illustrazione dei crediti per i quali non è previsto l'accantonamento a tale fondo;**
- B) Elenco analitico delle quote vincolate e accantonate del risultato di amministrazione presunto al 31 dicembre dell'esercizio precedente;**
- C) Elenco analitico degli utilizzi delle quote vincolate e accantonate del risultato di amministrazione presunto;**
- D) Elenco degli interventi programmati per spese di investimento finanziati col ricorso al debito e con le risorse disponibili;**
- E) Cause che non hanno reso possibile porre in essere la programmazione necessaria alla definizione dei relativi crono programmi;**
- F) Elenco delle garanzie principali o sussidiarie prestate dall'ente a favore di enti e altri soggetti ai sensi delle leggi vigenti;**
- G) Oneri e impegni finanziari stimati e stanziati derivanti da contratti relativi a strumenti derivati o da contratti di finanziamento che includono una componente derivata;**
- H) Elenco dei propri enti ed organismi strumentali, i cui bilanci consuntivi sono consultabili sul sito internet del Comune;**
- I) Elenco delle partecipazioni possedute con l'indicazione della relativa percentuale;**
- J) Altre informazioni riguardanti le previsioni, richieste dalla legge o necessarie per l'interpretazione del bilancio.**

A) CRITERI DI VALUTAZIONE ADOTTATI PER LA FORMULAZIONE DELLE PREVISIONI, CON PARTICOLARE RIFERIMENTO AGLI ACCANTONAMENTI PER LE SPESE POTENZIALI E AL FONDO CREDITI DI DUBBIA ESIGIBILITÀ, CON ILLUSTRAZIONE DEI CREDITI PER I QUALI NON È PREVISTO L'ACCANTONAMENTO A TALE FONDO

Le entrate che alimentano il FCDE dei titoli primo e terzo sono dettagliatamente indicate di seguito.

Il titolo secondo entrata non alimenta FCDE perché trattasi di entrate provenienti da Amministrazioni Pubbliche.

Per quanto riguarda il titolo quarto dell'entrata, non sono previsti FCDE in quanto:

- per le alienazioni l'entrata è accertata per cassa;
- per gli oneri di urbanizzazione e per monetizzazioni standards urbanistici, le relative entrate sono accertate per cassa;
- i contributi da amministrazioni pubbliche non sono oggetto di alimentazione di FCDE;

La quota FCDE è stata applicata con la percentuale variabile in relazione ad ogni entrata e ad ogni anno tenuto conto del capacità del bilancio di assorbire il FCDE.

Nel corso del 2017 è stata prevista una nuova entrata relativa all'installazione di un dispositivo per il controllo delle violazioni del codice delle strada denominato Rosso Stop. Il Comandante Dott. Polisenia Giuseppe ha effettuato la stima tenuto conto dell'esperienza legata a precedenti controlli effettuati dalle pattuglie, ad informazione ricevute da altri comuni che hanno in dotazione il medesimo strumento, al flusso del traffico, ai sinistri stradali avvenuti in loco, ad una media di violazioni che inizialmente sarà sicuramente maggiore rispetto a quella che si evidenzierà col trascorrere dei mesi. E' stata effettuata anche una valutazione relativamente al FCDE determinandolo per la fase sperimentale al 60%.

Anno	FCDE calcolato al 100%	FCDE stanziato in bilancio	% Minima stabilita dalla legge	% Applicata al Bilancio
2017	465.731,30	446.000,00	70%	95,76%
2018	528.303,73	496.000,00	85%	93,88%
2019	529.000,00	529.000,00	100%	100%

Di seguito si riportano le specifiche relative alla costituzione del F.C.D.E.

Descrizione FCDE 2017	% riscossione ANNO	% a 100	Riscossioni previste anno 2017	Quota massima FCDE	Quota minima FCDE 70%	Quota inserita in bilancio
Recupero evasione ICI	47,45%	52,55%	10.000,00	5.254,61	3.678,22	5.254,61
Recupero evasione IMU	40,00%	60,00%	150.000,00	90.000,00	63.000,00	90.000,00
Tari (*)	90,15%	9,85%	1.172.223,00	115.515,79	80.861,05	115.515,79
Proventi illuminazione votiva	94,67%	5,33%	68.000,00	3.623,96	2.536,78	3.623,96
Fitti reali di fabbricati	88,99%	11,01%	74.000,00	8.150,36	5.705,25	8.150,36
Recupero spese riscaldamento illuminazione acquedotto dagli affittuari comunali	98,32%	1,68%	8.000,00	134,60	94,22	134,60
Rette frequenza mensa scuola materna	86,59%	13,41%	50.000,00	6.707,11	4.694,97	6.707,11
Proventi mensa scuola elementare	97,03%	2,97%	140.000,00	4.163,31	2.914,32	4.163,31
Proventi mensa scuola secondaria	78,62%	21,38%	2.000,00	427,57	299,30	427,57
Trasporto Alunni	97,84%	2,16%	19.500,00	420,68	294,48	420,68
Sanzioni Amministrative per violazione codice della strada	60,07%	39,93%	150.000,00	59.887,88	41.921,52	59.887,88
Sanzioni Amministrative per violazione rosso Stop	40,00%	60,00%	260.000,00	156.000,00	109.200,00	136.268,70
Fitti reali edilizia economica popolare	80,69%	19,31%	80.000,00	15.445,43	10.811,80	15.445,43
				465.731,30	326.011,91	446.000,00

Comune Ponte San Pietro - Nota integrativa allo schema di bilancio di previsione 2017-2019

Descrizione FCDE 2018	% riscossione ANNO	% a 100	Riscossioni previste anno 2018	Quota massima FCDE	Quota minima FCDE 85%	Quota inserita in bilancio
Recupero evasione ICI	47,45%	52,55%	10.000,00	5.254,61	4.466,42	5.254,61
Recupero evasione IMU	40,00%	60,00%	180.000,00	108.000,00	91.800,00	108.000,00
Tari (*)	90,15%	9,85%	1.172.223,00	115.515,79	98.188,42	115.515,79
Proventi illuminazione votiva	94,67%	5,33%	68.000,00	3.623,96	3.080,37	3.623,96
Fitti reali di fabbricati	88,99%	11,01%	74.000,00	8.150,36	6.927,80	8.150,36
Recupero spese riscaldamento illuminazione acquedotto dagli affittuari comunali	98,32%	1,68%	8.000,00	134,60	114,41	134,60
Rette frequenza mensa scuola materna	86,59%	13,41%	50.000,00	6.707,11	5.701,04	6.707,11
Proventi mensa scuola elementare	97,03%	2,97%	140.000,00	4.163,31	3.538,82	4.163,31
Proventi mensa scuola secondaria	78,62%	21,38%	-	-	-	-
Trasporto Alunni	97,84%	2,16%	19.500,00	420,68	357,58	420,68
Sanzioni Amministrative per violazione codice della strada	60,07%	39,93%	150.000,00	59.887,88	50.904,70	57.734,15
Sanzioni Amministrative per violazione rosso Stop	40,00%	60,00%	335.000,00	201.000,00	170.850,00	170.850,00
Fitti reali edilizia economica popolare	80,69%	19,31%	80.000,00	15.445,43	13.128,61	15.445,43
				528.303,73	449.058,17	496.000,00

Comune Ponte San Pietro - Nota integrativa allo schema di bilancio di previsione 2017-2019

Descrizione FCDE 2019	% riscossione ANNO	% a 100	Riscossioni previste anno 2019	Quota massima FCDE	Quota minima FCDE 100%	Quota inserita in bilancio
Recupero evasione ICI	47,45%	52,55%	10.000,00	5.254,61	5.254,61	5.254,61
Recupero evasione IMU	40,00%	60,00%	180.000,00	108.000,00	108.000,00	108.000,00
Tari (*)	90,15%	9,85%	1.172.223,00	115.515,79	115.515,79	115.515,79
Proventi illuminazione votiva	94,67%	5,33%	68.000,00	3.623,96	3.623,96	3.623,96
Fitti reali di fabbricati	88,99%	11,01%	74.000,00	8.150,36	8.150,36	8.150,36
Recupero spese riscaldamento illuminazione acquedotto dagli affittuari comunali	98,32%	1,68%	8.000,00	134,60	134,60	134,60
Rette frequenza mensa scuola materna	86,59%	13,41%	50.000,00	6.707,11	6.707,11	6.707,11
Proventi mensa scuola elementare	97,03%	2,97%	140.000,00	4.859,58	4.859,58	4.859,58
Proventi mensa scuola secondaria	78,62%	21,38%	-	-	-	-
Trasporto Alunni	97,84%	2,16%	19.500,00	420,68	420,68	420,68
Sanzioni Amministrative per violazione codice della strada	60,07%	39,93%	150.000,00	59.887,88	59.887,88	59.887,88
Sanzioni Amministrative per violazione rosso Stop	40,00%	60,00%	335.000,00	201.000,00	201.000,00	201.000,00
Fitti reali edilizia economica popolare	80,69%	19,31%	80.000,00	15.445,43	15.445,43	15.445,43
				529.000,00	529.000,00	529.000,00

(*) compresa quota indicata nel piano finanziario di euro 56.000,00

B) ELENCO ANALITICO DELLE QUOTE VINCOLATE E ACCANTONATE DEL RISULTATO DI AMMINISTRAZIONE PRESUNTO AL 31 DICEMBRE DELL'ESERCIZIO PRECEDENTE

L'avanzo di amministrazione presunto 2016 redatto sulla scorta dei dati riveniente dalla gestione 2016 risulta essere pari a euro 3.991.360,84 come dimostrato dal prospetto allegato allo schema di bilancio 2017-2018-2019.

1) Determinazione del risultato di amministrazione presunto al 31/12/2016		
(+)	Risultato di amministrazione iniziale dell'esercizio 2016	3.746.721,41
(+)	Fondo pluriennale vincolato iniziale dell'esercizio 2016	486.864,90
(+)	Entrate già accertate nell'esercizio 2016	10.496.973,67
(-)	Uscite già impegnate nell'esercizio 2016	9.874.878,32
+/-	Variazioni dei residui attivi già verificatesi nell'esercizio 2016	95.381,32
-/+	Variazioni dei residui passivi già verificatesi nell'esercizio 2016	-2.744,23
=	Risultato di amministrazione dell'esercizio 2016 e alla data di redazione del bilancio dell'anno 2017	4.953.807,21
+	Entrate presunte per il restante periodo dell'esercizio 2016	0,00
-	Uscite presunte per il restante periodo dell'esercizio 2016	0,00
+/-	Variazioni dei residui attivi, presunte per il restante periodo dell'esercizio 2016	0,00
-/+	Variazioni dei residui passivi, presunte per il restante periodo dell'esercizio 2016	0,00
-	Fondo pluriennale vincolato finale presunto dell'esercizio 2016	962.446,37
=	A) Risultato di amministrazione presunto al 31/12/2016	3.991.360,84
2) Composizione del risultato di amministrazione presunto al 31/12/2016		
Parte accantonata		
	Fondo crediti di dubbia esigibilità al 31/12/2016	811.352,00
	Accantonamento residui perenti al 31/12/2016 (solo per le regioni)	0,00
	Fondo anticipazioni liquidità DL 35 del 2013 e successive modifiche e rifinanziamenti	0,00
	Fondo perdite società partecipate	0,00
	Fondo contenzioso	639.918,88
	Altri accantonamenti	18.573,56
	B) Totale parte accantonata	1.469.844,44
Parte vincolata		
	Vincoli derivanti da leggi e dai principi contabili	176.142,49
	Vincoli derivanti da trasferimenti	64.776,39
	Vincoli derivanti dalla contrazione di mutui	0,00
	Vincoli formalmente attribuiti dall'ente	0,00
	Altri vincoli	0,00
	C) Totale parte vincolata	240.918,88
Parte destinata agli investimenti		
	D) Totale destinata a investimenti	1.228.798,72
	E) Totale parte disponibile (E=A-B-C-D)	1.051.798,80

C – ELENCO ANALITICO DEGLI UTILIZZI DELLE QUOTE VINCOLATE E ACCANTONATE DEL RISULTATO DI AMMINISTRAZIONE PRESUNTO.

Non sono state utilizzate quote di avanzo presunto 2016.

D) ELENCO DEGLI INTERVENTI PROGRAMMATI PER SPESE DI INVESTIMENTO FINANZIATI COL RICORSO AL DEBITO E CON LE RISORSE DISPONIBILI

Si prevede il ricorso all'indebitamento con Mutuo dell'Istituto per credito sportivo per manutenzione straordinaria Stadio Matteo Legler per euro 150.000,00;

Si riporta la sintesi del Piano triennale delle opere pubbliche 2017-2018-2019 adottato con deliberazione di Giunta Comunale n. 174 del 28.09.2017 e aggiornato successivamente con deliberazione di Giunta Comunale.

Descrizione opera	Importo	Anno programmazione	Modalità di finanziamento
Manutenzione facciata tribuna coperta e riqualificazione stadio Matteo Legler	€ 150.000,00	2017	Mutuo
Manutenzione strade varie e relative pertinenze	€ 183.000,00	2017	Altro
Sistemazione area Isolotto e sentieri ciclopedonali	€ 135.000,00	2017	Alienazioni
Realizzazione nuova palestra	€ 800.000,00	2018	Mutuo e stanziamenti di bilancio
Totale opere pubbliche anni 2017-2018-2019	€ 1.268.000,00		

ELENCO OPERE URBANIZZAZIONE REALIZZATE DA PRIVATI NELL'AMBITO DI PdC (A SCOMPUTO ONERI URBANIZZAZIONE):

PdC con atto unilaterale d'obbligo per ampliamento casa di riposo (opere pubbliche da realizzare: Marciapiede / parcheggi / fognatura via Matteotti): importo complessivo opere da realizzare 120.224,53 – importo oggetto di scomputo € 21.998,19.

Ambito di trasformazione n. 5 di via F.lli Calvi – via XXIV Maggio con convenzione urbanistica già sottoscritta (opere pubbliche da realizzare: Parcheggio – marciapiede e pista ciclabile): importo complessivo opere da realizzare 44.090,42 – importo oggetto di scomputo € 23.031,75.

PdC (SUAP) Aruba via San Clemente per realizzazione opere di manutenzione straordinaria ex sede Legler industria tessile (opere pubbliche da realizzare: marciapiede e parcheggio): importo complessivo opere da realizzare 232.800,00 – importo oggetto di scomputo € 40.040,37.

ELENCO OPERE URBANIZZAZIONE REALIZZATE DA PRIVATI NELL'AMBITO DI PDC (NON A SCOMPUTO)

Nuovo parcheggio in via Forlanini realizzato dal Policlinico nell'ambito dei lavori di ampliamento della struttura ospedaliera sulla base di atto unilaterale d'obbligo senza scomputo oneri. Importo stimato in € 120.000,00.

Asfalti realizzati nell'ambito del P.A. "il Roccolo" € 183.000,00 già inseriti nel POP 2017 – 2018 – 2019 elenco annuale 2017 .

Pll villa Moroni con convenzione già sottoscritta: marciapiede + parcheggio via Manzoni importo € 93.500,00.

L'elenco delle opere realizzate da privati hanno come scadenza il 31/12/2017.

E) CAUSE CHE NON HANNO RESO POSSIBILE PORRE IN ESSERE LA PROGRAMMAZIONE NECESSARIA ALLA DEFINIZIONE DEI RELATIVI CRONO PROGRAMMI

I crono programmi degli investimenti previsti finanziati con alienazioni patrimoniali e assunzioni di mutui saranno definiti, insieme ai relativi FPV, dopo avere acquisito le relative entrate.

Le spese d'investimento stanziate nell'anno 2017 sono previste con l'obiettivo di essere realizzate entro il 31.12.2017, dato atto che ad oggi non vi sono cronoprogrammi.

F) ELENCO DELLE GARANZIE PRINCIPALI O SUSSIDIARIE PRESTATE DALL'ENTE A FAVORE DI ENTI E ALTRI SOGGETTI AI SENSI DELLE LEGGI VIGENTI

Garanzia rilasciata alla Fondazione Scuola d'infanzia "Principessa Margherita" di Ponte San Pietro con deliberazione del Consiglio comunale n. 20 del 12/07/2013 "COSTITUZIONE GARANZIA PER L'EROGAZIONE DI CONTRIBUTO DA PARTE DEL CONSORZIO BACINO IMBRIFERO MONTANO DEL LAGO DI COMO E FIUMI BREMBO E SERIO ALLA FONDAZIONE SCUOLA D'INFANZIA PRINCIPESSA MARGHERITA DI PONTE SAN PIETRO" per l'importo complessivo di 20.000,00 - quote annuali per euro 4.000,00.

Garanzia rilasciata alla Fondazione Scuola d'infanzia "Principessa Margherita" di Ponte San Pietro con deliberazione del Consiglio comunale n. 28 del 29/07/2015 "COSTITUZIONE GARANZIA PER L'EROGAZIONE DI CONTRIBUTO DA PARTE DEL CONSORZIO BACINO IMBRIFERO MONTANO DEL LAGO DI COMO E FIUMI BREMBO E SERIO ALLA FONDAZIONE SCUOLA D'INFANZIA PRINCIPESSA MARGHERITA DI PONTE SAN PIETRO" per l'importo complessivo di 14.000,00 - quote annuali per euro 2.800,00.

Fidejussione rilasciata all'Istituto del Credito Sportivo con deliberazione del Consiglio comunale n. 26 del 29/07/2015 "PRESTAZIONE DI FIDEJUSSIONE AI SENSI DELL'ART. 2017 D.LGS 267/2000 DA PARTE DEL COMUNE DI PONTE SAN PIETRO A GARANZIA DEL MUTUO DA CONTRARSI TRA LA POLISPORTIVA PONTE SAN PIETRO E L'ISTITUTO DI CREDITO SPORTIVO PER I LAVORI DI MANUTENZIONE STRAORDINAZIA PRESSO IL CAMPO DI CALCIO IN VIA SAN MARCO QUARTIERE BRIOLO"

Investimento totale euro 460.000,00

Rata annuale (capitale e interessi) euro 57.424,56.

G) ONERI E IMPEGNI FINANZIARI STIMATI E STANZIATI DERIVANTI DA CONTRATTI RELATIVI A STRUMENTI DERIVATI O DA CONTRATTI DI FINANZIAMENTO CHE INCLUDONO UNA COMPONENTE DERIVATA

Il Comune di Ponte San Pietro non ha fatto ricorso a strumenti derivati.

H) ELENCO DEI PROPRI ENTI ED ORGANISMI STRUMENTALI, I CUI BILANCI CONSUNTIVI SONO CONSULTABILI SUL SITO INTERNET DEL COMUNE

- Ecoisola Spa www.ecoisola.it
- Anita Srl www.anita.bg.it
- Ponte Servizi Srl
- Unica Servizi Spa www.unicapoint.org
- Uniacque Spa www.uniacque.bg.it
- Azienda Speciale Consortile Isola Bergamasca
- Hidrogest Spa www.hidrogest.it
- Linea Servizi Srl www.unicapoint.org
- Unigas distribuzione srl www.unigas.bg.it
- G.eco srl www.gecoservizi.eu

I bilanci sono stati pubblicati sul sito di Amministrazione Trasparente nella voce Enti controllati - società partecipate.

I) ELENCO DELLE PARTECIPAZIONI POSSEDUTE CON L'INDICAZIONE DELLA RELATIVA PERCENTUALE**Partecipazione diretta:**

- Ecoisola Spa - quota del 4,46%
- Anita Srl: quota del 2,276209%
- Ponte Servizi Srl in liquidazione con socio unico: quota del 100%
- Unica Servizi Spa: quota del 10,39%
- Uniacque Spa: quota dello 0,94%

Partecipa indiretta:

- Hidrogest Spa (1° livello): partecipata indirettamente tramite Unica Servizi Srl che detiene il 70,566% del capitale di Hidrogest Spa
- Linea Servizi Srl (1° livello): partecipata indirettamente tramite Unica Servizi Srl che detiene l' 82,34% del capitale di Linea Servizi Srl e tramite di Ponte Servizi Srl che detiene il 13,33% del capitale di linea Servizi Srl
- Unigas distribuzione Srl (1° e 3° livello): partecipazione indiretta di 1° livello tramite Anita Srl che detiene il 51,1352% del capitale di Unigas Srl e partecipazione di 2° livello tramite Linea Servizi che a sua volta detiene il 3,517114% del capitale di Anita Srl
- Anita Srl (2° livello): partecipata indirettamente tramite linea Servizi che detiene il 3,517114% di Anita Srl
- G. Eco Srl (2° e 3° livello): partecipazione indiretta di 2° livello tramite Linea Servizi che detiene il 14,45% del capitale di G.ECO Srl e di 3° livello tramite SABB S.p.A. che detiene il 25,09 del capitale di G.Eco Srl
- SABB SPA (2° livello): partecipazione indiretta tramite Linea Servizi che detiene il 8,944% del capitale di SABB Spa
- TE.A.M. Spa (3° livello): partecipazione indiretta tramite Linea Servizi che detiene il 8,944 di SABB Spa, che a sua volta detiene il 49% del capitale di TE.AM Spa
- ECO Inerti Srl (3° livello): partecipazione indiretta tramite Linea Servizi che detiene il 8,944 di SABB Spa, che a sua volta detiene il 49% del capitale di ECO Inerti Srl
- Eco legno Srl – 3° livello partecipazione indiretta tramite Linea Servizi che detiene il 8,944 di SABB Spa, che a sua volta detiene il 100% del capitale di Eco legno Srl

Con deliberazione della Giunta Comunale n. 233 del 15/12/2016 sono stati individuati quali componenti del “Gruppo Amministrazione Pubblica del Comune di Ponte San Pietro”, i seguenti organismi partecipati:

- AZIENDA SPECIALE ISOLA BERGAMASCA VALLE SAN MARTINO
- UNIACQUE SPA

Altrei sono stati individuati quali componenti del “Perimetro di consolidamento” del Comune di Ponte San Pietro, i seguenti organismi partecipati:

- AZIENDA SPECIALE ISOLA BERGAMASCA VALLE SAN MARTINO.

J) ALTRE INFORMAZIONI RIGUARDANTI LE PREVISIONI, RICHIESTE DALLA LEGGE O NECESSARIE PER L'INTERPRETAZIONE DEL BILANCIO

Per quanto riguarda la congruità delle previsioni di entrata si rimanda alla nota di aggiornamento del DUP 2017-2018-2019.

Rispetto del limite delle spese di personale

Sono stati osservati i limiti delle spese di personale ai sensi dell'art. 1 comma 557 della legge 296/2006 sia in termini assoluti che percentuali come evidenziato dall'allegato prospetto.

	Media 2011/2013	Previsione	Previsione	Previsione
	2008 per enti non soggetti al patto	2017	2018	2019
Spese macroaggregato 101	1.827.078,74	1.625.796,00	1.660.076,00	1.660.076,00
Spese macroaggregato 103	0,00	0,00	0,00	0,00
Irap macroaggregato 102	111.170,17	108.290,00	109.460,00	109.460,00
Altre spese: reiscrizioni imputate all'esercizio successivo	0,00	0,00	0,00	0,00
Altre spese:				
COMANDO E ALTRE SPESE SISTEMA BIBLIOTECARIO	19.531,21	998,35	998,35	998,35
QUOTA SPESE PERSONALE AZIENDA CONSORTILE	36.598,49	66.155,61	66.155,61	66.155,61
INAIL PERSONALE e LSU		13.400,00	13.400,00	13.400,00
SEGRETERIA CONVENZIONATA		75.500,00	75.500,00	75.500,00
Totale spese di personale (A)	1.994.378,61	1.890.139,96	1.925.589,96	1.925.589,96
(-) Componenti escluse (B)	116.140,17	82.639,85	75.639,85	75.639,85
(=) Componenti assoggettate al limite di spesa A-B	1.878.238,44	1.807.500,11	1.849.950,11	1.849.950,11
(ex art. 1, comma 557, legge n. 296/ 2006 o comma 562				

Comune Ponte San Pietro - Nota integrativa allo schema di bilancio di previsione 2017-2019

Vincoli di pareggio

Dal 2016 i Comuni non sono più soggetti ai vincoli di Patto di Stabilità Interno previsti e disciplinati fino all'anno 2015.

Il nuovo vincolo di pareggio previsto dalla legge 208 del 28.12.2015 art. 1 commi da 707 a 734 è dimostrato dall'allegato prospetto allo schema di bilancio di previsione.

EQUILIBRIO DI BILANCIO DI CUI ALL'ART. 9 DELLA LEGGE N. 243/2012		COMPETENZA ANNO DI RIFERIMENTO DEL BILANCIO 2017	COMPETENZA ANNO 2018	COMPETENZA ANNO 2019
A1) Fondo pluriennale vincolato di entrata per spese correnti (dal 2020 quota finanziata da entrate finali)	(+)	293.354,42	0,00	0,00
A2) Fondo pluriennale vincolato di entrata in conto capitale al netto delle quote finanziate da debito (dal 2020 quota finanziata da entrate finali)	(+)	669.091,95	0,00	0,00
A3) Fondo pluriennale vincolato di entrata per partite finanziarie (dal 2020 quota finanziata da entrate finali)	(+)	0,00	0,00	0,00
A) Fondo pluriennale vincolato di entrata (A1 + A2 + A3)	(+)	962.446,37	0,00	0,00
B) Titolo 1 - Entrate correnti di natura tributaria, contributiva e perequativa	(+)	5.356.223,00	5.386.223,00	5.386.223,00
C) Titolo 2 - Trasferimenti correnti validi ai fini dei saldi finanza pubblica	(+)	95.900,00	44.000,00	44.000,00
D) Titolo 3 - Entrate extratributarie	(+)	2.335.176,00	2.071.601,00	2.075.150,00
E) Titolo 4 - Entrate in c/capitale	(+)	1.220.614,95	370.000,00	100.000,00
F) Titolo 5 - Entrate da riduzione di attività finanziarie	(+)	0,00	0,00	0,00
G) SPAZI FINANZIARI ACQUISITI (1)	(+)	0,00	0,00	0,00
H1) Titolo 1 - Spese correnti al netto del fondo pluriennale vincolato	(+)	7.633.553,42	7.260.324,00	7.302.373,00
H2) Fondo pluriennale vincolato di parte corrente (dal 2020 quota finanziata da entrate finali)	(+)	0,00	0,00	0,00
H3) Fondo crediti di dubbia esigibilità di parte corrente (2)	(-)	446.000,00	496.000,00	529.000,00
H4) Fondo contenzioso (destinato a confluire nel risultato di amministrazione)	(-)	0,00	0,00	0,00
H5) Altri accantonamenti (destinati a confluire nel risultato di amministrazione) (3)	(-)	0,00	0,00	0,00
H) Titolo 1 - Spese correnti valide ai fini dei saldi di finanza pubblica (H=H1+H2-H3-H4-H5)	(-)	7.187.553,42	6.764.324,00	6.773.373,00
I1) Titolo 2 - Spese in c/ capitale al netto del fondo pluriennale vincolato	(-)	2.284.836,90	840.000,00	100.000,00
I2) Fondo pluriennale vincolato in c/capitale al netto delle quote finanziate da debito (dal 2020 quota finanziata da entrate finali)	(-)	0,00	0,00	0,00
I3) Fondo crediti di dubbia esigibilità in c/capitale (2)	(-)	0,00	0,00	0,00
I4) Altri accantonamenti (destinati a confluire nel risultato di amministrazione) (3)	(-)	0,00	0,00	0,00
I) Titolo 2 - Spese in c/capitale valide ai fini dei saldi di finanza pubblica (I=I1+I2-I3-I4)	(-)	2.284.836,90	840.000,00	100.000,00
L1) Titolo 3 - Spese per incremento di attività finanziaria al netto del fondo pluriennale vincolato	(-)	0,00	0,00	0,00
L2) Fondo pluriennale vincolato per partite finanziarie (dal 2020 quota finanziata da entrate finali)	(-)	0,00	0,00	0,00
L) Titolo 3 - Spese per incremento di attività finanziaria (L=L1 + L2)	(-)	0,00	0,00	0,00
M) SPAZI FINANZIARI CEDUTI (1)	(-)	0,00	0,00	0,00
N) EQUILIBRIO DI BILANCIO AI SENSI DELL'ARTICOLO 9 DELLA LEGGE N. 243/2012 (4) (N=A+B+C+D+E+F+G-H-I-L-M)		497.970,00	267.500,00	732.000,00

Altri vincoli di finanza pubblica

Il Comune rispetta anche gli altri vincoli di finanza pubblica riguardanti la limitazione all'effettuazione delle seguenti spese:

- Relazioni pubbliche, convegni, mostre, pubblicità e rappresentanza;
- Sponsorizzazioni passive;
- Missioni anche all'estero;
- Attività di formazione
- Incarichi di consulenza, studio e ricerca e collaborazioni coordinate e continuative;
- Spese per autovetture, acquisto, manutenzione, e noleggio;
- Acquisto di mobili e arredi.

La Corte Costituzionale con le sentenze n. 139 del 4.6.2012 e n. 173 del 6.7.2012 ha affermato, con riferimento ai vincoli di spese in questione, che gli enti possono legittimamente operare compensazioni tra le singole voci di spesa, purché sia assicurato, nella sua interezza, il risparmio richiesto. Pertanto si ritiene legittimo effettuare maggiori spese relative ad alcuni vincoli a condizione che il vincolo complessivo imposto sia rispettato. La spesa nella sua interezza è all'interno del limite complessivo, come dimostrato dall'allegato prospetto.

LIMITI DELLA SPESA PUBBLICA						
D.L. 78/2010 covertito in L. 122/2010						
Tipologie di spesa	Art.	Esclusioni	Limite massimo %	Rendiconto 2009	Limite di spesa	Previsione 2017
Relazioni pubbliche, convegni, mostre, pubblicità e rappresentanza	art. 6, com. 8	Attività istituzionali e feste nazionali	20%	2.667,01	533,39	533,39
Spese per sponsorizzazioni	art. 6, com. 9		0%			
Spese per missioni (anche all'estero)	art. 6, com. 12		50%	2.320,53	1.160,27	1.160,27
Spese per attività di formazione	art. 6, com. 13	Enti Locali	50%	9.377,24	4.688,62	4.688,62
D.L. 101/2013 covertito in L. 125/2013						
Tipologie di spesa	Art.	Esclusioni	Limite massimo %	spesa stessa tipologia Rendiconto 2014	Limite di spesa	Previsione 2017
Limiti per incarichi di consulenza, studio e ricerca e per incarichi di collaborazione coordinata e continuativa	art. 1, com. 5		75%	3.525,00	2.643,75	2.643,75
D.L. 95/2012 covertito in L. 135/2012						
Tipologie di spesa	Art.	Esclusioni	Limite massimo %	Rendiconto 2011	Limite di spesa	Previsione 2017
Spese per autovetture-acquisto, manutenzione, noleggio -	art. 5 com. 2	Autovetture utilizzate per i servizi istituzionali di tutela dell'ordine e della sicurezza pubblica, per i servizi sociali e sanitari svolti per garantire livelli essenziali di assistenza	30%	9.473,90	Non rileva in quanto tutte le auto sono escluse	-
					Limite di spesa cumulato	Previsione 2017
Verifica del rispetto dei limiti					9.026,03	9.026,03

Entrate di carattere non ricorrente

Nei primi tre titoli del bilancio entrate (entrate correnti) sono state inserite entrate di carattere non ricorrenti per un importo complessivo di euro 48.1000,00 relativo a:

- Capitolo entrata 2580 Fidejussione centro la Proposta per euro 12.100,00
- Capitolo entrata 2585 Rimborso da Assicurazione per danni Centro sportivo Locate per euro 36.000,00

Le entrate non ricorrenti finanziano le seguenti spese al titolo II:

- Capitolo spesa 10200 Incarichi di progettazione per euro 36.000,00 -
- Capitolo spesa 10630 Manutenzione impianti sportivi per euro 12.100,00

Per altre informazioni si rinvia al contenuto del Documento unico di programmazione.

Ponte San Pietro, 01/03/2017

Il Dirigente Settore 1
Patrizia Dott.ssa Crippa

COMUNE DI PONTE SAN PIETRO Prov. (BG)

**BILANCIO DI PREVISIONE
PROSPETTO VERIFICA RISPETTO DEI VINCOLI DI FINANZA PUBBLICA
(da allegare al bilancio di previsione e alle variazioni di bilancio)**

EQUILIBRIO DI BILANCIO DI CUI ALL'ART. 9 DELLA LEGGE N. 243/2012		COMPETENZA ANNO DI RIFERIMENTO DEL BILANCIO 2017	COMPETENZA ANNO 2018	COMPETENZA ANNO 2019
A1) Fondo pluriennale vincolato di entrata per spese correnti (dal 2020 quota finanziata da entrate finali)	(+)	293.354,42	0,00	0,00
A2) Fondo pluriennale vincolato di entrata in conto capitale al netto delle quote finanziate da debito (dal 2020 quota finanziata da entrate finali)	(+)	669.091,95	0,00	0,00
A3) Fondo pluriennale vincolato di entrata per partite finanziarie (dal 2020 quota finanziata da entrate finali)	(+)	0,00	0,00	0,00
A) Fondo pluriennale vincolato di entrata (A1 + A2 + A3)	(+)	962.446,37	0,00	0,00
B) Titolo 1 - Entrate correnti di natura tributaria, contributiva e perequativa	(+)	5.356.223,00	5.386.223,00	5.386.223,00
C) Titolo 2 - Trasferimenti correnti validi ai fini dei saldi finanza pubblica	(+)	95.900,00	44.000,00	44.000,00
D) Titolo 3 - Entrate extratributarie	(+)	2.335.176,00	2.071.601,00	2.075.150,00
E) Titolo 4 - Entrate in c/capitale	(+)	1.220.614,95	370.000,00	100.000,00
F) Titolo 5 - Entrate da riduzione di attività finanziarie	(+)	0,00	0,00	0,00
G) SPAZI FINANZIARI ACQUISITI (1)	(+)	0,00	0,00	0,00
H1) Titolo 1 - Spese correnti al netto del fondo pluriennale vincolato	(+)	7.633.553,42	7.260.324,00	7.302.373,00
H2) Fondo pluriennale vincolato di parte corrente (dal 2020 quota finanziata da entrate finali)	(+)	0,00	0,00	0,00
H3) Fondo crediti di dubbia esigibilità di parte corrente (2)	(-)	446.000,00	496.000,00	529.000,00
H4) Fondo contenzioso (destinato a confluire nel risultato di amministrazione)	(-)	0,00	0,00	0,00
H5) Altri accantonamenti (destinati a confluire nel risultato di amministrazione) (3)	(-)	0,00	0,00	0,00
H) Titolo 1 - Spese correnti valide ai fini dei saldi di finanza pubblica (H=H1+H2-H3-H4-H5)	(-)	7.187.553,42	6.764.324,00	6.773.373,00
I1) Titolo 2 - Spese in c/ capitale al netto del fondo pluriennale vincolato	(-)	2.284.836,90	840.000,00	100.000,00
I2) Fondo pluriennale vincolato in c/capitale al netto delle quote finanziate da debito (dal 2020 quota finanziata da entrate finali)	(-)	0,00	0,00	0,00
I3) Fondo crediti di dubbia esigibilità in c/capitale (2)	(-)	0,00	0,00	0,00
I4) Altri accantonamenti (destinati a confluire nel risultato di amministrazione) (3)	(-)	0,00	0,00	0,00
I) Titolo 2 - Spese in c/capitale valide ai fini dei saldi di finanza pubblica (I=I1+I2-I3-I4)	(-)	2.284.836,90	840.000,00	100.000,00
L1) Titolo 3 - Spese per incremento di attività finanziaria al netto del fondo pluriennale vincolato	(-)	0,00	0,00	0,00
L2) Fondo pluriennale vincolato per partite finanziarie (dal 2020 quota finanziata da entrate finali)	(-)	0,00	0,00	0,00
L) Titolo 3 - Spese per incremento di attività finanziaria (L=L1 + L2)	(-)	0,00	0,00	0,00
M) SPAZI FINANZIARI CEDUTI (1)	(-)	0,00	0,00	0,00
N) EQUILIBRIO DI BILANCIO AI SENSI DELL'ARTICOLO 9 DELLA LEGGE N. 243/2012 (4) (N=A+B+C+D+E+F+G-H-I-L-M)		497.970,00	267.500,00	732.000,00

1) Gli spazi finanziari acquisiti o ceduti attraverso i patti regionalizzati e nazionali sono disponibili all'indirizzo <http://www.rgs.mef.gov.it/VERSIONE-I/> - Sezione "Pareggio bilancio e Patto stabilità" e all'interno dell'applicativo del pareggio al modello VARPATTI. Nelle more della formalizzazione dei patti regionali e nazionali, non è possibile indicare gli spazi che si prevede di acquisire. Indicare solo gli spazi che si intende cedere

2) Al fine di garantire una corretta verifica dell'effettivo rispetto del saldo, indicare il fondo crediti di dubbia esigibilità al netto dell'eventuale quota finanziata dall'avanzo (iscritto in variazione a seguito dell'approvazione del rendiconto).

3) I fondi di riserva e i fondi speciali non sono destinati a confluire nel risultato di amministrazione. Indicare solo i fondi non finanziati dall'avanzo.

4) L'ente è in equilibrio di bilancio ai sensi dell'articolo 9 della legge n. 243 del 2012 se la somma algebrica degli addendi del prospetto, da (A) a (M) è pari a 0 o positivo, salvo gli enti cui è richiesto di conseguire un saldo positivo, che sono in equilibrio se presentano un risultato pari o superiore al saldo positivo richiesto.

**CERTIFICAZIONE DEI PARAMETRI OBIETTIVI PER I COMUNI
AI FINI DELL'ACCERTAMENTO DELLA CONDIZIONE DI ENTE
STRUTTURALMENTE DEFICITARIO**
di cui al decreto ministeriale del 18 febbraio 2013

(Per aspetti di dettaglio si rinvia alle istruzioni riportate nelle circolari F.L. 4/10 del 3 marzo 2010, F.L. 9/10 del 7 maggio 2010 e F.L. 14/10 del 2 luglio 2010 già diramate in occasione del decreto concernente la deficiarietà del precedente triennio alla luce delle minime modifiche intervenute)

CODICE ENTE
1 0 3 0 1 2 1 5 9 0

COMUNE DI

PONTE SAN PIETRO

PROVINCIA DI

BERGAMO

Approvazione rendiconto dell'esercizio 2015
delibera n° 0 del

Si

No

50005

	Codice	Parametri da considerare per l'individuazione delle condizioni strutturalmente deficitarie (1)	
		<input type="checkbox"/> Si	<input checked="" type="checkbox"/> No
1) Valore negativo del risultato contabile di gestione superiore in termini di valore assoluto al 5 per cento rispetto alle entrate correnti (a tali fini al risultato contabile si aggiunge l'avanzo di amministrazione utilizzato per le spese di investimento);	50010	<input type="checkbox"/> Si	<input checked="" type="checkbox"/> No
2) Volume dei residui attivi di nuova formazione provenienti dalla gestione di competenza e relativi ai titoli I e III, con l'esclusione delle risorse a titolo di fondo sperimentale di riequilibrio di cui all'articolo 2 del decreto legislativo n.23 del 2011 o di fondo di solidarietà di cui all'articolo 1, comma 380 della legge 24 dicembre 2012 n.228, superiori al 42 per cento rispetto ai valori di accertamento delle entrate dei medesimi titoli I e III esclusi gli accertamenti delle predette risorse a titolo di fondo sperimentale di riequilibrio o di fondo di solidarietà;	50020	<input type="checkbox"/> Si	<input checked="" type="checkbox"/> No
3) Ammontare dei residui attivi provenienti dalla gestione dei residui attivi di cui al titolo I e al titolo III superiore al 65 per cento, ad esclusione eventuali residui da risorse a titolo di fondo sperimentale di riequilibrio di cui all'articolo 2 del decreto legislativo n.23 o di fondo di solidarietà di cui all'articolo 1, comma 380 della legge 24 dicembre 2012 n.228, rapportata agli accertamenti della gestione di competenza delle entrate dei medesimi titoli I e III ad esclusione degli accertamenti delle predette risorse a titolo di fondo sperimentale di riequilibrio o di fondo di solidarietà;	50030	<input type="checkbox"/> Si	<input checked="" type="checkbox"/> No
4) Volume dei residui passivi complessivi provenienti dal titolo I superiore al 40 per cento degli impegni della medesima spesa corrente;	50040	<input type="checkbox"/> Si	<input checked="" type="checkbox"/> No
5) Esistenza di procedimenti di esecuzione forzata superiore allo 0,5 per cento delle spese correnti anche se non hanno prodotto vincoli a seguito delle disposizioni di cui all'articolo 159 del tuoei;	50050	<input type="checkbox"/> Si	<input checked="" type="checkbox"/> No
6) Volume complessivo delle spese di personale a vario titolo rapportato al volume complessivo delle entrate correnti desumibili dai titoli I, II e III superiore al 40 per cento per i comuni inferiori a 5.000 abitanti, superiore al 39 per cento per i comuni da 5.000 a 29.999 abitanti e superiore al 38 per cento per i comuni oltre i 29.999 abitanti; tale valore è calcolato al netto dei contributi regionali nonché di altri enti pubblici finalizzati a finanziare spese di personale per cui il valore di tali contributi va detratto sia al numeratore che al denominatore del parametro;	50060	<input type="checkbox"/> Si	<input checked="" type="checkbox"/> No
7) Consistenza dei debiti di finanziamento non assistiti da contribuzioni superiore al 150 per cento rispetto alle entrate correnti per gli enti che presentano un risultato contabile di gestione positivo e superiore al 120 per cento per gli enti che presentano un risultato contabile di gestione negativo, fermo restando il rispetto del limite di indebitamento di cui all'articolo 204 del tuoei con le modifiche di cui all'art.8, comma 1 della legge 12 novembre 2011, n.183, a decorrere dall'1 gennaio 2012;	50070	<input type="checkbox"/> Si	<input checked="" type="checkbox"/> No
8) Consistenza dei debiti fuori bilancio riconosciuti nel corso dell'esercizio superiore all'1 per cento rispetto ai valori di accertamento delle entrate correnti, fermo restando che l'indice si considera negativo ove tale soglia venga superata in tutti gli ultimi tre esercizi finanziari;	50080	<input type="checkbox"/> Si	<input checked="" type="checkbox"/> No
9) Eventuale esistenza al 31 dicembre di anticipazioni di tesoreria non rimborsate superiori al 5 per cento rispetto alle entrate correnti;	50090	<input type="checkbox"/> Si	<input checked="" type="checkbox"/> No
10) Ripiano squilibri in sede di provvedimento di salvaguardia di cui all'art.193 del tuoei con misure di alienazione di beni patrimoniali e/o avanzo di amministrazione superiore al 5% dei valori della spesa corrente, fermo restando quanto previsto dall'art.1, commi 443 e 444 della legge 24 dicembre 2012 n. 228 a decorrere dal 1 gennaio 2013; ove sussistano i presupposti di legge per finanziare il riequilibrio in più esercizi finanziari, viene considerato al numeratore del parametro l'intero importo finanziato con misure di alienazione dei beni patrimoniali, oltre che di avanzo di amministrazione, anche se destinato a finanziare lo squilibrio nei successivi esercizi finanziari.	50100	<input type="checkbox"/> Si	<input checked="" type="checkbox"/> No

(1) Indicare SI se il valore del parametro supera la soglia e NO se si rientra nella soglia

Gli enti che presentano almeno la metà dei parametri deficitari (la voce "SI" identifica il parametro deficitario) si trovano in condizione di deficiarietà strutturale, secondo quanto previsto dall'articolo 242 del tuoei

Si attesta che i parametri suindicati sono stati determinati in base alle risultanze amministrativo-contabili dell'ente e determinano la condizione di ente:

DEFICITARIO



SI NO

codice 50110

PONTE SAN PIETRO	02 05 2016
LUOGO	DATA


IL RESPONSABILE
DEL SERVIZIO FINANZIARIO

Patrizia Dott.ssa Grippa


ORGANO DI REVISIONE
ECONOMICO-FINANZIARIA

Gabriele Dott. Colombo



IL SEGRETARIO

Giuseppe Dr. Sclarrone



Per i comuni con popolazione inferiore a 15.000 abitanti e per le Unioni è richiesta la sottoscrizione da parte dell'unico componente del Collegio; per gli altri comuni è richiesta la sottoscrizione di almeno due componenti, semprechè il regolamento di contabilità non preveda comunque la presenza di tutti i componenti per il funzionamento.

COMUNE DI PONTE SAN PIETRO Prov. BG

Piano degli indicatori di bilancio
Bilancio di previsione esercizi 2017, 2018, 2019, approvato il
Indicatori sintetici

TIPOLOGIA INDICATORE	DEFINIZIONE	VALORE INDICATORE (indicare tante colonne quanti sono gli esercizi considerati nel bilancio di previsione) (dati percentuali)			
		2017	2018	2019	
1	Rigidità strutturale bilancio				
1.1	Incidenza spese rigide (disavanzo, personale e debito) su entrate correnti	[Disavanzo iscritto in spesa + Stanziamenti competenza (Macroaggregati 1.1 "Redditi di lavoro dipendente" + 1.7 "Interessi passivi" + Titolo 4 "Rimborso prestiti" + "IRAP" [pdc U.1.02.01.01] – FPV entrata concernente il Macroaggregato 1.1 + FPV spesa concernente il Macroaggregato 1.1)] / (Stanziamenti di competenza dei primi tre titoli delle Entrate)	28,83	27,89	27,27
2	Entrate correnti				
2.1	Indicatore di realizzazione delle previsioni di competenza concernenti le entrate correnti	Media accertamenti primi tre titoli di entrata nei tre esercizi precedenti / Stanziamenti di competenza dei primi tre titoli delle "Entrate correnti" (4)	96,61	100,29	100,24
2.2	Indicatore di realizzazione delle previsioni di cassa corrente	Media incassi primi tre titoli di entrata nei tre esercizi precedenti / Stanziamenti di cassa dei primi tre titoli delle "Entrate correnti" (4)	72,51		
2.3	Indicatore di realizzazione delle previsioni di competenza concernenti le entrate proprie	Media accertamenti nei tre esercizi precedenti (pdc E.1.01.00.00.000 "Tributi" – "Compartecipazioni di tributi" E.1.01.04.00.000 + E.3.00.00.00.000 "Entrate extratributarie") / Stanziamenti di competenza dei primi tre titoli delle "Entrate correnti" (4)	80,50	83,56	83,52
2.4	Indicatore di realizzazione delle previsioni di cassa concernenti le entrate proprie	Media incassi nei tre esercizi precedenti (pdc E.1.01.00.00.000 "Tributi" – "Compartecipazioni di tributi" E.1.01.04.00.000 + E.3.00.00.00.000 "Entrate extratributarie") / Stanziamenti di cassa dei primi tre titoli delle "Entrate correnti" (4)	59,69		

COMUNE DI PONTE SAN PIETRO Prov. BG

Piano degli indicatori di bilancio
Bilancio di previsione esercizi 2017, 2018, 2019, approvato il
Indicatori sintetici

TIPOLOGIA INDICATORE	DEFINIZIONE	VALORE INDICATORE (indicare tante colonne quanti sono gli esercizi considerati nel bilancio di previsione) (dati percentuali)		
		2017	2018	2019
3	Spese di personale			
3.1	Incidenza spesa personale sulla spesa corrente (Indicatore di equilibrio economico-finanziario) Stanziameti di competenza (Macroaggregato 1.1 + IRAP [pdc U.1.02.01.01] – FPV entrata concernente il Macroaggregato 1.1 + FPV spesa concernente il Macroaggregato 1.1) / Stanziameti competenza (Spesa corrente – FCDE corrente – FPV di entrata concernente il Macroaggregato 1.1 + FPV spesa concernente il Macroaggregato 1.1)	25,55	26,62	26,58
3.2	Incidenza del salario accessorio ed incentivante rispetto al totale della spesa di personale Indica il peso delle componenti afferenti la contrattazione decentrata dell'ente rispetto al totale dei redditi da lavoro (pdc 1.01.01.004 + 1.01.01.008 "indennità e altri compensi al personale a tempo indeterminato e determinato" + pdc 1.01.01.003 + 1.01.01.007 "straordinario al personale a tempo indeterminato e determinato" + FPV in uscita concernente il Macroaggregato 1.1 – FPV di entrata concernente il Macroaggregato 1.1) / (Macroaggregato 1.1 + pdc 1.02.01.01 "IRAP" – FPV di entrata concernente il Macroaggregato 1.1 + FPV spesa concernente il Macroaggregato 1.1)	13,19	15,58	15,58
3.3	Incidenza della spesa di personale con forme di contratto flessibile Indica come gli enti soddisfano le proprie esigenze di risorse umane, mixando le varie alternative contrattuali più rigide (personale dipendente) o meno rigide (forme di lavoro flessibile) Stanziameti di competenza (pdc U.1.03.02.010 "Consulenze" + pdc U.1.03.02.12 "lavoro flessibile/LSU/Lavoro interinale") / Stanziameti di competenza (Macroaggregato 1.1 "Redditi di lavoro dipendente" + pdc U.1.02.01.01 "IRAP" + FPV in uscita concernente il Macroaggregato 1.1 – FPV in entrata concernente il Macroaggregato 1.1)	0,50	0,49	0,49
3.4	Spesa di personale procapite (Indicatore di equilibrio dimensionale in valore assoluto) Stanziameti di competenza (Macroaggregato 1.1 + IRAP [pdc 1.02.01.01] – FPV entrata concernente il Macroaggregato 1.1 + FPV spesa concernente il Macroaggregato 1.1) / popolazione residente (Popolazione al 1° gennaio dell'esercizio di riferimento o, se non disponibile, al 1° gennaio dell'ultimo anno disponibile)	154,19	155,90	155,90
4	Esternalizzazione dei servizi			
4.1	Indicatore di esternalizzazione dei servizi Stanziameti di competenza (pdc U.1.03.02.15.000 "Contratti di servizio pubblico" + pdc U.1.04.03.01.000 "Trasferimenti correnti a imprese controllate" + pdc U.1.04.03.02.000 "Trasferimenti correnti a altre imprese partecipate") al netto del relativo FPV di spesa / totale stanziamenti di competenza spese Titolo I al netto del FPV	26,49	27,37	27,21

COMUNE DI PONTE SAN PIETRO Prov. BG

Piano degli indicatori di bilancio
Bilancio di previsione esercizi 2017, 2018, 2019, approvato il
Indicatori sintetici

TIPOLOGIA INDICATORE	DEFINIZIONE	VALORE INDICATORE (indicare tante colonne quanti sono gli esercizi considerati nel bilancio di previsione) (dati percentuali)			
		2017	2018	2019	
5	Interessi passivi				
5.1	Incidenza degli interessi passivi sulle entrate correnti (che ne costituiscono la fonte di copertura)	Stanziam. di competenza Macroaggregato 1.7 "Interessi passivi" / Stanziam. di competenza primi tre titoli ("Entrate correnti")	0,84	0,67	0,57
5.2	Incidenza degli interessi sulle anticipazioni sul totale degli interessi passivi	Stanziam. di competenza voce del piano dei conti finanziario U.1.07.06.04.000 "Interessi passivi su anticipazioni di tesoreria" / Stanziam. di competenza Macroaggregato 1.7 "Interessi passivi"	0,00	0,00	0,00
5.3	Incidenza degli interessi di mora sul totale degli interessi passivi	Stanziam. di competenza voce del piano dei conti finanziario U.1.07.06.02.000 "Interessi di mora" / Stanziam. di competenza Macroaggregato 1.7 "Interessi passivi"	0,00	0,00	0,00
6	Investimenti				
6.1	Incidenza investimenti su spesa corrente e in conto capitale	Totale stanziamento di competenza Macroaggregati 2.2 + 2.3 al netto dei relativi FPV / Totale stanziamento di competenza titolo 1° e 2° della spesa al netto del FPV	15,85	10,12	1,35
6.2	Investimenti diretti procapite (Indicatore di equilibrio dimensionale in valore assoluto)	Stanziam. di competenza per Macroaggregato 2.2 "Investimenti fissi lordi e acquisto di terreni" al netto del relativo FPV / popolazione residente (al 1° gennaio dell'esercizio di riferimento o, se non disponibile, al 1° gennaio dell'ultimo anno disponibile)	134,16	69,25	6,92
6.3	Contributi agli investimenti procapite (Indicatore di equilibrio dimensionale in valore assoluto)	Stanziam. di competenza Macroaggregato 2.3 Contributi agli investimenti al netto del relativo FPV / popolazione residente (al 1° gennaio dell'esercizio di riferimento o, se non disponibile, al 1° gennaio dell'ultimo anno disponibile)	1,99	1,73	1,73
6.4	Investimenti complessivi procapite (Indicatore di equilibrio dimensionale in valore assoluto)	Totale stanziamenti di competenza per Macroaggregati 2.2 "Investimenti fissi lordi e acquisto di terreni" e 2.3 "Contributi agli investimenti" al netto dei relativi FPV / popolazione residente (al 1° gennaio dell'esercizio di riferimento o, se non disponibile, al 1° gennaio dell'ultimo anno disponibile)	136,15	70,98	8,65
6.5	Quota investimenti complessivi finanziati dal risparmio corrente	Margine corrente di competenza / Stanziam. di competenza (Macroaggregato 2.2 "Investimenti fissi lordi e acquisto di terreni" + Macroaggregato 2.3 "Contributi agli investimenti") (10)	6,85	29,45	203,00
6.6	Quota investimenti complessivi finanziati dal saldo positivo delle partite finanziarie	Saldo positivo di competenza delle partite finanziarie / Stanziam. di competenza (Macroaggregato 2.2 "Investimenti fissi lordi e acquisto di terreni" + Macroaggregato 2.3 "Contributi agli investimenti") (10)	0,00	0,00	0,00
6.7	Quota investimenti complessivi finanziati da debito	Stanziam. di competenza (Titolo 6 "Accensione di prestiti" - Categoria 6.02.02 "Anticipazioni" - Categoria 6.03.03 "Accensione prestiti a seguito di escussione di garanzie" - Accensioni di prestiti da rinegoziazioni) / Stanziam. di competenza (Macroaggregato 2.2 "Investimenti fissi lordi e acquisto di terreni" + Macroaggregato 2.3 "Contributi agli investimenti") (10)	15,47	57,31	0,00

COMUNE DI PONTE SAN PIETRO Prov. BG

Piano degli indicatori di bilancio
Bilancio di previsione esercizi 2017, 2018, 2019, approvato il
Indicatori sintetici

TIPOLOGIA INDICATORE	DEFINIZIONE	VALORE INDICATORE (indicare tante colonne quanti sono gli esercizi considerati nel bilancio di previsione) (dati percentuali)			
		2017	2018	2019	
7	Debiti non finanziari				
7.1	Indicatore di smaltimento debiti commerciali	Stanziamiento di cassa (Macroaggregati 1.3 "Acquisto di beni e servizi" + 2.2 "Investimenti fissi lordi e acquisto di terreni") / stanziamenti di competenza e residui al netto dei relativi FPV (Macroaggregati 1.3 "Acquisto di beni e servizi" + 2.2 "Investimenti fissi lordi e acquisto di terreni")	100,00		
7.2	Indicatore di smaltimento debiti verso altre amministrazioni pubbliche	Stanziamiento di cassa [Trasferimenti correnti a Amministrazioni Pubbliche (U.1.04.01.00.000) + Trasferimenti di tributi (U.1.05.00.00.000) + Fondi perequativi (U.1.06.00.00.000) + Contributi agli investimenti a Amministrazioni pubbliche (U.2.03.01.00.000) + Altri trasferimenti in conto capitale (U.2.04.01.00.000 + U.2.04.11.00.000 + U.2.04.16.00.000 + U.2.04.21.00.000)]/ stanziamenti di competenza e residui, al netto dei relativi FPV, dei [Trasferimenti correnti a Amministrazioni Pubbliche (U.1.04.01.00.000) + Trasferimenti di tributi (U.1.05.00.00.000) + Fondi perequativi (U.1.06.00.00.000) + Contributi agli investimenti a Amministrazioni pubbliche (U.2.03.01.00.000) + Altri trasferimenti in conto capitale (U.2.04.01.00.000 +U.2.04.11.00.000 + U.2.04.16.00.000 + U.2.04.21.00.000)]	100,00		
8	Debiti finanziari				
8.1	Incidenza estinzioni debiti finanziari	(Totale competenza Titolo 4 della spesa) / Debito da finanziamento al 31/12 dell'esercizio precedente (2)	0,00	0,00	0,00
8.2	Sostenibilità debiti finanziari	Stanziamiento di competenza [1.7 "Interessi passivi" - "Interessi di mora" (U.1.07.06.02.000) - "Interessi per anticipazioni prestiti" (U.1.07.06.04.000)] + Titolo 4 della spesa - [Entrate categoria 4.02.06.00.000 "Contributi agli investimenti direttamente destinati al rimborso dei prestiti da amministrazioni pubbliche" + "Trasferimenti in conto capitale per assunzione di debiti dell'amministrazione da parte di amministrazioni pubbliche" (E.4.03.01.00.000) + "Trasferimenti in conto capitale da parte di amministrazioni pubbliche per cancellazione di debiti dell'amministrazione" (E.4.03.04.00.000)] / Stanziamenti competenza titoli 1, 2 e 3 delle entrate	5,96	3,89	3,28
8.3	Indebitamento procapite (in valore assoluto)	Debito di finanziamento al 31/12 (2) / popolazione residente (al 1° gennaio dell'esercizio di riferimento o, se non disponibile, al 1° gennaio dell'ultimo anno disponibile)	0,00		

COMUNE DI PONTE SAN PIETRO Prov. BG

Piano degli indicatori di bilancio
Bilancio di previsione esercizi 2017, 2018, 2019, approvato il
Indicatori sintetici

TIPOLOGIA INDICATORE	DEFINIZIONE	VALORE INDICATORE (indicare tante colonne quanti sono gli esercizi considerati nel bilancio di previsione) (dati percentuali)			
		2017	2018	2019	
9	Composizione avanzo di amministrazione presunto dell'esercizio precedente (5)				
9.1	Incidenza quota libera di parte corrente nell'avanzo presunto	Quota libera di parte corrente dell'avanzo presunto/Avanzo di amministrazione presunto (6)	26,35		
9.2	Incidenza quota libera in c/capitale nell'avanzo presunto	Quota libera in conto capitale dell'avanzo presunto/Avanzo di amministrazione presunto (7)	30,78		
9.3	Incidenza quota accantonata nell'avanzo presunto	Quota accantonata dell'avanzo presunto/Avanzo di amministrazione presunto (8)	36,82		
9.4	Incidenza quota vincolata nell'avanzo presunto	Quota vincolata dell'avanzo presunto/Avanzo di amministrazione presunto (9)	6,03		
10	Disavanzo di amministrazione presunto dell'esercizio precedente				
10.1	Quota disavanzo che si prevede di ripianare nell'esercizio	Disavanzo iscritto in spesa del bilancio di previsione / Totale disavanzo di amministrazione di cui alla lettera E dell'allegato riguardante il risultato di amministrazione presunto (3)	0,00	0,00	0,00
10.2	Sostenibilità patrimoniale del disavanzo presunto	Totale disavanzo di amministrazione di cui alla lettera E dell'allegato riguardante il risultato di amministrazione presunto (3) / Patrimonio netto (1)	0,00		
10.3	Sostenibilità disavanzo a carico dell'esercizio	Disavanzo iscritto in spesa del bilancio di previsione / Competenza dei titoli 1, 2 e 3 delle entrate	0,00	0,00	0,00
11	Fondo pluriennale vincolato				
11.1	Utilizzo del FPV	(Fondo pluriennale vincolato corrente e capitale iscritto in entrata del bilancio - Quota del fondo pluriennale vincolato non destinata ad essere utilizzata nel corso dell'esercizio e rinviata agli esercizi successivi) / Fondo pluriennale vincolato corrente e capitale iscritto in entrata nel bilancio (Per il FPV riferirsi ai valori riportati nell'allegato del bilancio di previsione concernente il FPV, totale delle colonne a) e c)	100,00	0,00	0,00
12	Partite di giro e conto terzi				
12.1	Incidenza partite di giro e conto terzi in entrata	Totale stanziamenti di competenza per Entrate per conto terzi e partite di giro / Totale stanziamenti primi tre titoli delle entrate (al netto delle operazioni riguardanti la gestione della cassa vincolata)	16,97	17,62	17,61
12.2	Incidenza partite di giro e conto terzi in uscita	Totale stanziamenti di competenza per Uscite per conto terzi e partite di giro / Totale stanziamenti di competenza del titolo I della spesa (al netto delle operazioni riguardanti la gestione della cassa vincolata)	17,31	18,20	18,10

COMUNE DI PONTE SAN PIETRO Prov. BG

Piano degli indicatori di bilancio
Bilancio di previsione esercizi 2017, 2018, 2019, approvato il
Indicatori sintetici

TIPOLOGIA INDICATORE	DEFINIZIONE	VALORE INDICATORE (indicare tante colonne quanti sono gli esercizi considerati nel bilancio di previsione) (dati percentuali)		
		2017	2018	2019

- (1) Il Patrimonio netto è pari alla Lettera A) dell'ultimo stato patrimoniale passivo disponibile. In caso di Patrimonio netto negativo, l'indicatore non si calcola e si segnala che l'ente ha il patrimonio netto negativo. L'indicatore è elaborato a partire dal 2018, salvo per gli enti che hanno partecipato alla sperimentazione che lo elaborano a decorrere dal 2016. Gli enti locali delle Autonomie speciali che adottano il DLgs 118/2011 dal 2016 e gli enti locali con popolazione inferiore a 5.000 abitanti elaborano l'indicatore a decorrere dal 2019.
- (2) Il debito di finanziamento è pari alla Lettera D1 dell'ultimo stato patrimoniale passivo disponibile. L'indicatore è elaborato a partire dal 2018, salvo che per gli enti che hanno partecipato alla sperimentazione che lo elaborano a decorrere dal 2016. Gli enti locali delle Autonomie speciali che adottano il DLgs 118/2011 dal 2016 e gli enti locali con popolazione inferiore a 5.000 abitanti elaborano l'indicatore a decorrere dal 2019.
- (3) Indicatore da elaborare solo se la voce E dell'allegato a) al bilancio di previsione è negativo. Il disavanzo di amministrazione è pari all'importo della voce E. Ai fini dell'elaborazione dell'indicatore, non si considera il disavanzo tecnico di cui all'articolo 3, comma 13, del DLgs 118/2011.
- (4) La media dei tre esercizi precedenti è riferita agli ultimi tre consuntivi approvati o in caso di mancata approvazione degli ultimi consuntivi, ai dati di preconsuntivo. In caso di esercizio provvisorio è possibile fare riferimento ai dati di preconsuntivo dell'esercizio precedente.
Per gli enti che non sono rientrati nel periodo di sperimentazione, nel 2016 sostituire la media con gli accertamenti del 2015 (dati stimati o, se disponibili, di preconsuntivo). Nel 2017 sostituire la media triennale con quella biennale (per il 2016 fare riferimento a dati stimati o, se disponibili, di preconsuntivo). Gli enti locali delle Autonomie speciali che adottano il DLgs 118/2011 a decorrere dal 2016, elaborano l'indicatore a decorrere dal 2017.
- (5) Da compilare solo se la voce E, dell'allegato al bilancio concernente il risultato di amministrazione presunto è positivo o pari a 0.
- (6) La quota libera di parte corrente del risultato di amministrazione presunto è pari alla voce E riportata nell'allegato a) al bilancio di previsione. Il risultato di amministrazione presunto è pari alla lettera A riportata nell'allegato a) al bilancio di previsione.
- (7) La quota libera in c/capitale del risultato di amministrazione presunto è pari alla voce D riportata nell'allegato a) al bilancio di previsione. Il risultato di amministrazione presunto è pari alla lettera A riportata nel predetto allegato a).
- (8) La quota accantonata del risultato di amministrazione presunto è pari alla voce B riportata nell'allegato a) al bilancio di previsione. Il risultato di amministrazione presunto è pari alla lettera A riportata nel predetto allegato a).
- (9) La quota vincolata del risultato di amministrazione presunto è pari alla voce C riportata nell'allegato a) al bilancio di previsione. Il risultato di amministrazione presunto è pari alla lettera A riportata nel predetto allegato a).
- (10) Indicare al numeratore solo la quota del finanziamento destinata alla copertura di investimenti, e al denominatore escludere gli investimenti che, nell'esercizio, sono finanziati dal FPV.

COMUNE DI PONTE SAN PIETRO Prov. BG

Piano degli indicatori di bilancio
Bilancio di previsione esercizi 2017, 2018, 2019, approvato il
Indicatori analitici concernenti la composizione delle entrate e la capacità di riscossione

Titolo Tipologia	Denominazione	Composizione delle entrate (dati percentuali)				Percentuale riscossione entrate	
		Esercizio 2017: Previsioni competenza/ totale previsioni competenza	Esercizio 2018: Previsioni competenza/ totale previsioni competenza	Esercizio 2019: Previsioni competenza/ totale previsioni competenza	Media accertamenti nei tre esercizi precedenti / Media Totale accertamenti nei tre esercizi precedenti (*)	Previsioni cassa esercizio 2017/ (previsioni competenza + residui) esercizio 2017	Media riscossioni nei tre esercizi precedenti / Media accertamenti nei tre esercizi precedenti (*)
TITOLO 1:	Entrate correnti di natura tributaria, contributiva e perequativa						
10101	Tipologia 101: Imposte, tasse e proventi assimilati	41,88	46,68	50,53	52,37	100,00	79,37
10301	Tipologia 301: Fondi perequativi da Amministrazioni Centrali	8,29	9,05	9,80	5,00	100,00	94,27
10000	Totale TITOLO 1:Entrate correnti di natura tributaria, contributiva e perequativa	50,17	55,74	60,33	57,37	100,00	80,67
TITOLO 2:	Trasferimenti correnti						
20101	Tipologia 101: Trasferimenti correnti da Amministrazioni pubbliche	0,90	0,46	0,49	8,29	100,00	75,33
20102	Tipologia 102: Trasferimenti correnti da Famiglie	0,00	0,00	0,00	0,00	100,00	0,00
20103	Tipologia 103: Trasferimenti correnti da Imprese	0,00	0,00	0,00	0,38	0,00	83,91
20000	Totale TITOLO 2:Trasferimenti correnti	0,90	0,46	0,49	8,67	100,00	75,70
TITOLO 3:	Entrate extratributarie						
30100	Tipologia 100: Vendita di beni e servizi e proventi derivanti dalla gestione dei beni	10,73	11,14	12,07	13,05	100,00	63,99
30200	Tipologia 200: Proventi derivanti dall'attività di controllo e repressione delle irregolarità e degli illeciti	3,95	5,14	5,57	1,26	100,00	97,58
30300	Tipologia 300: Interessi attivi	0,00	0,00	0,00	0,00	100,00	39,23
30400	Tipologia 400: Altre entrate da redditi da capitale	0,13	0,00	0,00	0,15	100,00	100,00
30500	Tipologia 500: Rimborsi e altre entrate correnti	7,06	5,15	5,61	1,45	100,00	69,87
30000	Totale TITOLO 3:Entrate extratributarie	21,87	21,44	23,24	15,92	100,00	67,52
TITOLO 4:	Entrate in conto capitale						
40200	Tipologia 200: Contributi agli investimenti	0,18	0,00	0,00	3,81	100,00	100,00
40400	Tipologia 400: Entrate da alienazione di beni materiali e immateriali	2,42	2,07	0,00	3,35	100,00	100,00
40500	Tipologia 500: Altre entrate in conto capitale	8,84	1,76	1,12	0,34	100,00	100,00
40000	Totale TITOLO 4:Entrate in conto capitale	11,43	3,83	1,12	8,85	100,00	100,00
TITOLO 6:	Accensione Prestiti						
60300	Tipologia 300: Accensione mutui e altri finanziamenti a medio lungo termine	3,25	4,86	0,00	0,02	100,00	60,48
60000	Totale TITOLO 6:Accensione Prestiti	3,25	4,86	0,00	0,02	100,00	60,48
TITOLO 9:	Entrate per conto terzi e partite di giro						
90100	Tipologia 100: Entrate per partite di giro	5,99	6,62	7,17	4,57	100,00	100,00

COMUNE DI PONTE SAN PIETRO Prov. BG

Piano degli indicatori di bilancio
Bilancio di previsione esercizi 2017, 2018, 2019, approvato il
Indicatori analitici concernenti la composizione delle entrate e la capacità di riscossione

Titolo Tipologia	Denominazione	Composizione delle entrate (dati percentuali)				Percentuale riscossione entrate	
		Esercizio 2017: Previsioni competenza/ totale previsioni competenza	Esercizio 2018: Previsioni competenza/ totale previsioni competenza	Esercizio 2019: Previsioni competenza/ totale previsioni competenza	Media accertamenti nei tre esercizi precedenti / Media Totale accertamenti nei tre esercizi precedenti (*)	Previsioni cassa esercizio 2017/ (previsioni competenza + residui) esercizio 2017	Media riscossioni nei tre esercizi precedenti / Media accertamenti nei tre esercizi precedenti (*)
90200	Tipologia 200: Entrate per conto terzi	6,39	7,06	7,64	4,60	100,00	95,38
90000	Totale TITOLO 9:Entrate per conto terzi e partite di giro	12,38	13,68	14,81	9,18	100,00	97,68
	TOTALE ENTRATE	100,00	100,00	100,00	100,00	100,00	81,41

(*) La media dei tre esercizi precedenti è riferita agli ultimi tre consuntivi disponibili. In caso di esercizio provvisorio è possibile fare riferimento ai dati di preconsuntivo dell'esercizio precedente. Nel 2016 sostituire la media degli accertamenti con gli accertamenti del 2015 stimati e la media degli incassi con gli incassi 2015 stimati (se disponibili, dati preconsuntivo). Nel 2017 sostituire la media triennale con quella biennale (per i dati 2016 fare riferimento a stime, o se disponibili, a dati di preconsuntivo). Gli enti locali delle Autonomie speciali che adottano il DLgs 118/2011 a decorrere dal 2016 non elaborano l'indicatore nell'esercizio 2016.

COMUNE DI PONTE SAN PIETRO Prov. BG

Piano degli indicatori di bilancio
Bilancio di previsione esercizi 2017, 2018, 2019, approvato il

Indicatori analitici concernenti la composizione delle spese per missioni e programmi e la capacità dell'amministrazione di pagare i debiti negli esercizi di riferimento

MISSIONI E PROGRAMMI			BILANCIO DI PREVISIONE ESERCIZI 2017, 2018, 2019 (dati percentuali)						MEDIA TRE RENDICONTI PRECEDENTI (O DI PRECONSUNTIVO DISPONIBILE) (*) (dati percentuali)			
			ESERCIZIO 2017			ESERCIZIO 2018			ESERCIZIO 2019			
			Incidenza Missione/Programma: Previsioni stanziamento/ totale previsioni missioni	di cui incidenza FPV: Previsioni stanziamento FPV/ Previsione FPV totale	Capacità di pagamento: Previsioni cassa/ (previsioni competenza - FPV + residui)	Incidenza Missione/Programma: Previsioni stanziamento/ totale previsioni missioni	di cui incidenza FPV: Previsioni stanziamento FPV/ Previsione FPV totale	Incidenza Missione/Programma: Previsioni stanziamento/ totale previsioni missioni	di cui incidenza FPV: Previsioni stanziamento FPV/ Previsione FPV totale	Incidenza Missione/Programma: Media (Impegni + FPV)/Media (Totale impegni + Totale FPV)	di cui incidenza FPV: Media FPV / Media Totale FPV	Capacità di pagamento: Media (Pagam. c/comp+ Pagam. c/residui) / Media (Impegni + residui definitivi)
professionale	3	Sostegno all'occupazione	0,06	0,00	100,00	0,11	0,00	0,12	0,00	0,00	0,00	0,00
	TOTALE Missione 15: Politiche per il lavoro e la formazione professionale		0,06	0,00	100,00	0,11	0,00	0,12	0,00	0,00	0,00	0,00
Missione 20: Fondi e accantonamenti	1	Fondo di riserva	0,52	0,00	139,34	0,52	0,00	0,74	0,00	0,00	0,00	0,00
	2	Fondo crediti di dubbia esigibilità	3,83	0,00	100,00	5,13	0,00	5,93	0,00	0,00	0,00	0,00
	3	Altri fondi	0,24	0,00	100,00	0,31	0,00	0,11	0,00	0,00	0,00	0,00
	TOTALE Missione 20: Fondi e accantonamenti		4,60	0,00	104,49	5,96	0,00	6,77	0,00	0,00	0,00	0,00
Missione 50: Debito pubblico	2	Quota capitale ammortamento mutui e prestiti obbligazionari	3,43	0,00	100,00	2,50	0,00	2,27	0,00	10,70	0,00	100,00
	TOTALE Missione 50: Debito pubblico		3,43	0,00	100,00	2,50	0,00	2,27	0,00	10,70	0,00	100,00
Missione 99: Servizi per conto terzi	1	Servizi per conto terzi e Partite di giro	11,36	0,00	100,00	13,68	0,00	14,81	0,00	8,72	0,00	82,31
	TOTALE Missione 99: Servizi per conto terzi		11,36	0,00	100,00	13,68	0,00	14,81	0,00	8,72	0,00	82,31

(*) La media dei tre esercizi precedenti è riferita agli ultimi tre consuntivi disponibili. In caso di esercizio provvisorio è possibile fare riferimento ai dati di preconsuntivo dell'esercizio precedente. Nel 2016 sostituire la media degli accertamenti con gli accertamenti del 2015 stimati e la media degli incassi con gli incassi 2015 stimati (se disponibili, dati preconsuntivo). Nel 2017 sostituire la media triennale con quella biennale (per i dati 2016 fare riferimento a stime, o se disponibili, a dati di preconsuntivo). Le Autonomie speciali che adottano il DLgs 118/2011 a decorrere dal 2016 non elaborano l'indicatore nell'esercizio 2016.

COMUNE DI PONTE SAN PIETRO Prov. (BG)

ALLEGATO AL PEG DEGLI ENTI LOCALI
ENTRATE PER TITOLI, TIPOLOGIE E CATEGORIE
PREVISIONI DI COMPETENZA 2017 - 2019

TITOLO TIPOLOGIA CATEGORIA	DENOMINAZIONE	Previsioni dell'anno 2017		Previsioni dell'anno 2018		Previsioni dell'anno 2019	
		Totale	di cui entrate non ricorrenti	Totale	di cui entrate non ricorrenti	Totale	di cui entrate non ricorrenti
1010313	Imposta sostitutiva delle imposte sui redditi su plusvalenze da cessione a titolo oneroso di azioni e di altri rapporti partecipativi	0,00	0,00	0,00	0,00	0,00	0,00
1010314	Imposte su assicurazione vita	0,00	0,00	0,00	0,00	0,00	0,00
1010315	Imposta erariale sugli aeromobili privati	0,00	0,00	0,00	0,00	0,00	0,00
1010318	Ritenute sugli interessi e su altri redditi da capitale	0,00	0,00	0,00	0,00	0,00	0,00
1010319	Ritenute e imposte sostitutive sugli utili distribuiti dalle società di capitali	0,00	0,00	0,00	0,00	0,00	0,00
1010321	Imposta sul valore aggiunto (IVA) sugli scambi interni	0,00	0,00	0,00	0,00	0,00	0,00
1010322	Imposta sul valore aggiunto (IVA) sulle importazioni	0,00	0,00	0,00	0,00	0,00	0,00
1010323	Imposta sulle assicurazioni	0,00	0,00	0,00	0,00	0,00	0,00
1010324	Accisa sui tabacchi	0,00	0,00	0,00	0,00	0,00	0,00
1010325	Accisa sull'alcole e le bevande alcoliche	0,00	0,00	0,00	0,00	0,00	0,00
1010326	Accisa sull'energia elettrica	0,00	0,00	0,00	0,00	0,00	0,00
1010327	Accisa sui prodotti energetici	0,00	0,00	0,00	0,00	0,00	0,00
1010328	Accisa sulla benzina per autotrazione - non sanita`	0,00	0,00	0,00	0,00	0,00	0,00
1010329	Accisa sul gasolio	0,00	0,00	0,00	0,00	0,00	0,00
1010330	Imposta sul gas naturale	0,00	0,00	0,00	0,00	0,00	0,00
1010332	Imposta di consumo su oli lubrificanti e bitumi di petrolio	0,00	0,00	0,00	0,00	0,00	0,00
1010333	Imposta di registro	0,00	0,00	0,00	0,00	0,00	0,00
1010334	Imposta di bollo	0,00	0,00	0,00	0,00	0,00	0,00
1010335	Imposta ipotecaria	0,00	0,00	0,00	0,00	0,00	0,00
1010336	Imposta unica sui concorsi pronostici e sulle scommesse	0,00	0,00	0,00	0,00	0,00	0,00
1010337	Proventi da lotto, lotterie e altri giochi	0,00	0,00	0,00	0,00	0,00	0,00
1010338	Imposta sugli intrattenimenti	0,00	0,00	0,00	0,00	0,00	0,00
1010345	Tassa sulle concessioni governative	0,00	0,00	0,00	0,00	0,00	0,00
1010350	Tassa di circolazione dei veicoli a motore (tassa automobilistica)	0,00	0,00	0,00	0,00	0,00	0,00
1010356	Tassa sulle emissioni di anidride solforosa	0,00	0,00	0,00	0,00	0,00	0,00
1010358	Canone radiotelevisivo	0,00	0,00	0,00	0,00	0,00	0,00
1010362	Diritti catastali	0,00	0,00	0,00	0,00	0,00	0,00
1010371	Proventi della vendita di denaturanti e contrassegni di Stato	0,00	0,00	0,00	0,00	0,00	0,00
1010372	Proventi vari dei Monopoli di Stato	0,00	0,00	0,00	0,00	0,00	0,00
1010374	Imposte sulle successioni e donazioni	0,00	0,00	0,00	0,00	0,00	0,00
1010395	Altre accise n.a.c.	0,00	0,00	0,00	0,00	0,00	0,00
1010396	Altre entrate su lotto, lotterie e altre attivita` di gioco n.a.c.	0,00	0,00	0,00	0,00	0,00	0,00
1010397	Altre ritenute n.a.c.	0,00	0,00	0,00	0,00	0,00	0,00
1010398	Altre imposte sostitutive n.a.c.	0,00	0,00	0,00	0,00	0,00	0,00
1010399	Altri tributi devoluti e regolati alle autonomie speciali n.a.c.	0,00	0,00	0,00	0,00	0,00	0,00
1010400	Tipologia 104: Compartecipazioni di tributi	0,00	0,00	0,00	0,00	0,00	0,00
1010401	Compartecipazione IVA a Regioni - non Sanità	0,00	0,00	0,00	0,00	0,00	0,00
1010402	Addizionale regionale alla compartecipazione IVA	0,00	0,00	0,00	0,00	0,00	0,00
1010403	Compartecipazione al bollo auto	0,00	0,00	0,00	0,00	0,00	0,00
1010404	Compartecipazione al gasolio	0,00	0,00	0,00	0,00	0,00	0,00
1010405	Compartecipazione IVA ai Comuni	0,00	0,00	0,00	0,00	0,00	0,00
1010406	Compartecipazione IRPEF ai Comuni	0,00	0,00	0,00	0,00	0,00	0,00
1010407	Compartecipazione IRPEF alle Province	0,00	0,00	0,00	0,00	0,00	0,00
1010408	Tributo provinciale deposito in discarica dei rifiuti solidi	0,00	0,00	0,00	0,00	0,00	0,00
1010409	Compartecipazioni accise benzina e gasolio destinate ad alimentare il Fondo Nazionale Trasporti di cui all'art.16 bis del DL 95/2012	0,00	0,00	0,00	0,00	0,00	0,00
1010497	Altre compartecipazioni di imposte a Regioni non destinati al finanziamento della spesa sanitaria	0,00	0,00	0,00	0,00	0,00	0,00
1010498	Altre compartecipazioni alle province n.a.c.	0,00	0,00	0,00	0,00	0,00	0,00
1010499	Altre compartecipazioni a comuni n.a.c.	0,00	0,00	0,00	0,00	0,00	0,00
1030100	Tipologia 301: Fondi perequativi da Amministrazioni Centrali	885.000,00	0,00	875.000,00	0,00	875.000,00	0,00
1030101	Fondi perequativi dallo Stato	885.000,00	0,00	875.000,00	0,00	875.000,00	0,00
1030102	Fondo perequativo dallo Stato - Sanità	0,00	0,00	0,00	0,00	0,00	0,00
1030200	Tipologia 302: Fondi perequativi dalla Regione o Provincia autonoma	0,00	0,00	0,00	0,00	0,00	0,00
1030201	Fondi perequativi dalla Regione o Provincia autonoma	0,00	0,00	0,00	0,00	0,00	0,00
1000000	TOTALE TITOLO 1	5.356.223,00	0,00	5.386.223,00	0,00	5.386.223,00	0,00
2010100	Trasferimenti correnti Tipologia 101: Trasferimenti correnti da Amministrazioni pubbliche	95.900,00	0,00	44.000,00	0,00	44.000,00	0,00

COMUNE DI PONTE SAN PIETRO Prov. (BG)

ALLEGATO AL PEG DEGLI ENTI LOCALI
ENTRATE PER TITOLI, TIPOLOGIE E CATEGORIE
PREVISIONI DI COMPETENZA 2017 - 2019

TITOLO TIPOLOGIA CATEGORIA	DENOMINAZIONE	Previsioni dell'anno 2017		Previsioni dell'anno 2018		Previsioni dell'anno 2019	
		Totale	di cui entrate non ricorrenti	Totale	di cui entrate non ricorrenti	Totale	di cui entrate non ricorrenti
5040500	Altre entrate per riduzione di altre attività finanziarie verso Unione Europea e Resto del Mondo	0,00	0,00	0,00	0,00	0,00	0,00
5040600	Prelievi dai conti di tesoreria statale diversi dalla Tesoreria Unica	0,00	0,00	0,00	0,00	0,00	0,00
5040700	Prelievi da depositi bancari	0,00	0,00	0,00	0,00	0,00	0,00
5040800	Entrate da derivati di ammortamento	0,00	0,00	0,00	0,00	0,00	0,00
5000000	TOTALE TITOLO 5	0,00	0,00	0,00	0,00	0,00	0,00
	Accensione Prestiti						
6010000	Tipologia 100: Emissione di titoli obbligazionari	0,00	0,00	0,00	0,00	0,00	0,00
6010100	Emissioni titoli obbligazionari a breve termine	0,00	0,00	0,00	0,00	0,00	0,00
6010200	Emissioni titoli obbligazionari a medio-lungo termine	0,00	0,00	0,00	0,00	0,00	0,00
6020000	Tipologia 200: Accensione prestiti a breve termine	0,00	0,00	0,00	0,00	0,00	0,00
6020100	Finanziamenti a breve termine	0,00	0,00	0,00	0,00	0,00	0,00
6020200	Anticipazioni	0,00	0,00	0,00	0,00	0,00	0,00
6030000	Tipologia 300: Accensione mutui e altri finanziamenti a medio lungo termine	347.030,00	0,00	470.000,00	0,00	0,00	0,00
6030100	Finanziamenti a medio lungo termine	347.030,00	0,00	470.000,00	0,00	0,00	0,00
6030200	Accensione prestiti da attualizzazione Contributi Pluriennali	0,00	0,00	0,00	0,00	0,00	0,00
6030300	Accensione prestiti a seguito di escussione di garanzie	0,00	0,00	0,00	0,00	0,00	0,00
6040000	Tipologia 400: Altre forme di indebitamento	0,00	0,00	0,00	0,00	0,00	0,00
6040200	Accensione Prestiti - Leasing finanziario	0,00	0,00	0,00	0,00	0,00	0,00
6040300	Accensione Prestiti - Operazioni di cartolarizzazione	0,00	0,00	0,00	0,00	0,00	0,00
6040400	Accensione Prestiti - Derivati	0,00	0,00	0,00	0,00	0,00	0,00
6000000	TOTALE TITOLO 6	347.030,00	0,00	470.000,00	0,00	0,00	0,00
	Anticipazioni da istituto tesoriere/cassiere						
7010000	Tipologia 100: Anticipazioni da istituto tesoriere/cassiere	0,00	0,00	0,00	0,00	0,00	0,00
7010100	Anticipazioni da istituto tesoriere/cassiere	0,00	0,00	0,00	0,00	0,00	0,00
7000000	TOTALE TITOLO 7	0,00	0,00	0,00	0,00	0,00	0,00
	Entrate per conto terzi e partite di giro						
9010000	Tipologia 100: Entrate per partite di giro	640.000,00	0,00	640.000,00	0,00	640.000,00	0,00
9010100	Altre ritenute	5.000,00	0,00	5.000,00	0,00	5.000,00	0,00
9010200	Ritenute su redditi da lavoro dipendente	580.000,00	0,00	580.000,00	0,00	580.000,00	0,00
9010300	Ritenute su redditi da lavoro autonomo	45.000,00	0,00	45.000,00	0,00	45.000,00	0,00
9010400	Finanziamento della gestione sanitaria dalla gestione ordinaria della Regione	0,00	0,00	0,00	0,00	0,00	0,00
9019900	Altre entrate per partite di giro	10.000,00	0,00	10.000,00	0,00	10.000,00	0,00
9020000	Tipologia 200: Entrate per conto terzi	682.000,00	0,00	682.000,00	0,00	682.000,00	0,00
9020100	Rimborsi per acquisto di beni e servizi per conto terzi	0,00	0,00	0,00	0,00	0,00	0,00
9020200	Trasferimenti da Amministrazioni pubbliche per operazioni conto terzi	0,00	0,00	0,00	0,00	0,00	0,00
9020300	Trasferimenti da altri settori per operazioni conto terzi	0,00	0,00	0,00	0,00	0,00	0,00
9020400	Depositi di/presso terzi	41.000,00	0,00	41.000,00	0,00	41.000,00	0,00
9020500	Riscossione imposte e tributi per conto terzi	561.000,00	0,00	561.000,00	0,00	561.000,00	0,00
9029900	Altre entrate per conto terzi	80.000,00	0,00	80.000,00	0,00	80.000,00	0,00
9000000	TOTALE TITOLO 9	1.322.000,00	0,00	1.322.000,00	0,00	1.322.000,00	0,00

COMUNE DI PONTE SAN PIETRO Prov. (BG)

**ALLEGATO AL PEG DEGLI ENTI LOCALI
ENTRATE PER TITOLI, TIPOLOGIE E CATEGORIE
PREVISIONI DI COMPETENZA 2017 - 2019**

TITOLO TIPOLOGIA CATEGORIA	DENOMINAZIONE	Previsioni dell'anno 2017		Previsioni dell'anno 2018		Previsioni dell'anno 2019	
		Totale	<i>di cui entrate non ricorrenti</i>	Totale	<i>di cui entrate non ricorrenti</i>	Totale	<i>di cui entrate non ricorrenti</i>
	TOTALE GENERALE DELLE ENTRATE	10.676.943,95	48.100,00	9.663.824,00	0,00	8.927.373,00	0,00

COMUNE DI PONTE SAN PIETRO Prov. (BG)

SPESE PER MISSIONI, PROGRAMMI E MACROAGGREGATI
SPESE CORRENTI - PREVISIONE DI COMPETENZA
Esercizio finanziario 2017
 Anno 2017

MISSIONI E PROGRAMMI / MACROAGGREGATI	Redditi da lavoro dipendente	Imposte e tasse a carico dell'ente	Acquisto di beni e servizi	Trasferimenti correnti	Trasferimenti di tributi (solo per le Regioni)	Fondi perequativi (solo per le Regioni)	Interessi passivi	Altre spese per redditi da capitale	Rimborsi e poste correttive delle entrate	Altre spese correnti	Totale
	101	102	103	104	105	106	107	108	109	110	100
TOTALE MISSIONE 6 - Politiche giovanili, sport e tempo libero	0,00	0,00	69.800,00	65.000,00	0,00	0,00	400,00	0,00	0,00	0,00	135.200,00
7 MISSIONE 7 - Turismo											
1 Sviluppo e la valorizzazione del turismo	0,00	0,00	0,00	0,00	0,00	0,00	0,00	0,00	0,00	0,00	0,00
TOTALE MISSIONE 7 - Turismo	0,00	0,00	0,00	0,00	0,00	0,00	0,00	0,00	0,00	0,00	0,00
8 MISSIONE 8 - Assetto del territorio ed edilizia abitativa											
1 Urbanistica e assetto del territorio	82.038,48	5.830,77	0,00	0,00	0,00	0,00	0,00	0,00	0,00	0,00	87.869,25
2 Edilizia residenziale pubblica e piani di edilizia economico-popolare	0,00	0,00	51.100,00	0,00	0,00	0,00	0,00	0,00	0,00	0,00	51.100,00
TOTALE MISSIONE 8 - Assetto del territorio ed edilizia abitativa	82.038,48	5.830,77	51.100,00	0,00	0,00	0,00	0,00	0,00	0,00	0,00	138.969,25
9 MISSIONE 9 - Sviluppo sostenibile e tutela del territorio e dell'ambiente											
1 Difesa del suolo	0,00	0,00	0,00	0,00	0,00	0,00	0,00	0,00	0,00	0,00	0,00
2 Tutela, valorizzazione e recupero ambientale	0,00	0,00	96.000,00	0,00	0,00	0,00	0,00	0,00	0,00	0,00	96.000,00
3 Rifiuti	0,00	0,00	1.036.023,00	0,00	0,00	0,00	0,00	0,00	0,00	0,00	1.036.023,00
4 Servizio idrico integrato	0,00	0,00	4.000,00	1.000,00	0,00	0,00	3.400,00	0,00	0,00	0,00	8.400,00
5 Aree protette, parchi naturali, protezione naturalistica e forestazione	0,00	0,00	0,00	0,00	0,00	0,00	0,00	0,00	0,00	0,00	0,00
6 Tutela e valorizzazione delle risorse idriche	0,00	0,00	0,00	0,00	0,00	0,00	0,00	0,00	0,00	0,00	0,00
7 Sviluppo sostenibile territorio montano piccoli Comuni	0,00	0,00	0,00	0,00	0,00	0,00	0,00	0,00	0,00	0,00	0,00
8 Qualità dell'aria e riduzione dell'inquinamento	0,00	0,00	0,00	0,00	0,00	0,00	0,00	0,00	0,00	0,00	0,00
TOTALE MISSIONE 9 - Sviluppo sostenibile e tutela del territorio e dell'ambiente	0,00	0,00	1.136.023,00	1.000,00	0,00	0,00	3.400,00	0,00	0,00	0,00	1.140.423,00
10 MISSIONE 10 - Trasporti e diritto alla mobilità											
1 Trasporto ferroviario	0,00	0,00	0,00	0,00	0,00	0,00	0,00	0,00	0,00	0,00	0,00
2 Trasporto pubblico locale	0,00	0,00	12.100,00	0,00	0,00	0,00	0,00	0,00	0,00	0,00	12.100,00
3 Trasporto per vie d'acqua	0,00	0,00	0,00	0,00	0,00	0,00	0,00	0,00	0,00	0,00	0,00
4 Altre modalità di trasporto	0,00	0,00	0,00	0,00	0,00	0,00	0,00	0,00	0,00	0,00	0,00
5 Viabilità e infrastrutture stradali	0,00	0,00	433.060,00	0,00	0,00	0,00	1.000,00	0,00	0,00	0,00	434.060,00
TOTALE MISSIONE 10 - Trasporti e diritto alla mobilità	0,00	0,00	445.160,00	0,00	0,00	0,00	1.000,00	0,00	0,00	0,00	446.160,00
11 MISSIONE 11 - Soccorso civile											
1 Sistema di protezione civile	0,00	0,00	0,00	0,00	0,00	0,00	0,00	0,00	0,00	0,00	0,00
2 Interventi a seguito di calamità naturali	0,00	0,00	0,00	0,00	0,00	0,00	0,00	0,00	0,00	0,00	0,00
TOTALE MISSIONE 11 - Soccorso civile	0,00	0,00	0,00	0,00	0,00	0,00	0,00	0,00	0,00	0,00	0,00
12 MISSIONE 12 - Diritti sociali, politiche sociali e famiglia											
1 Interventi per l'infanzia e i minori e per asili nido	44.875,22	3.175,84	145.900,00	5.000,00	0,00	0,00	0,00	0,00	0,00	0,00	198.951,06
2 Interventi per la disabilità	55.734,65	4.100,00	94.000,00	23.000,00	0,00	0,00	0,00	0,00	0,00	0,00	176.834,65
3 Interventi per gli anziani	66.867,49	4.588,52	96.800,00	8.000,00	0,00	0,00	0,00	0,00	0,00	0,00	176.256,01
4 Interventi per i soggetti a rischio di esclusione sociale	0,00	0,00	0,00	22.000,00	0,00	0,00	0,00	0,00	0,00	400,00	22.400,00

COMUNE DI PONTE SAN PIETRO Prov. (BG)

SPESE PER MISSIONI, PROGRAMMI E MACROAGGREGATI
SPESE CORRENTI - PREVISIONE DI COMPETENZA
Esercizio finanziario 2017
 Anno 2017

MISSIONI E PROGRAMMI / MACROAGGREGATI		Redditi da lavoro dipendente	Imposte e tasse a carico dell'ente	Acquisto di beni e servizi	Trasferimenti correnti	Trasferimenti di tributi (solo per le Regioni)	Fondi perequativi (solo per le Regioni)	Interessi passivi	Altre spese per redditi da capitale	Rimborsi e poste correttive delle entrate	Altre spese correnti	Totale
		101	102	103	104	105	106	107	108	109	110	100
	TOTALE MISSIONE 17 - Energia e diversificazione delle fonti energetiche	0,00	0,00	0,00	0,00	0,00	0,00	0,00	0,00	0,00	0,00	0,00
18	MISSIONE 18 - Relazioni con le altre autonomie territoriali e locali											
1	Relazioni finanziarie con le altre autonomie territoriali	0,00	0,00	0,00	0,00	0,00	0,00	0,00	0,00	0,00	0,00	0,00
	TOTALE MISSIONE 18 - Relazioni con le altre autonomie territoriali e locali	0,00	0,00	0,00	0,00	0,00	0,00	0,00	0,00	0,00	0,00	0,00
19	MISSIONE 19 - Relazioni internazionali											
1	Relazioni internazionali e Cooperazione allo sviluppo	0,00	0,00	0,00	0,00	0,00	0,00	0,00	0,00	0,00	0,00	0,00
	TOTALE MISSIONE 19 - Relazioni internazionali	0,00	0,00	0,00	0,00	0,00	0,00	0,00	0,00	0,00	0,00	0,00
20	MISSIONE 20 - Fondi e accantonamenti											
1	Fondo di riserva	0,00	0,00	0,00	0,00	0,00	0,00	0,00	0,00	0,00	61.000,00	61.000,00
2	Fondo crediti di dubbia esigibilità	0,00	0,00	0,00	0,00	0,00	0,00	0,00	0,00	0,00	446.000,00	446.000,00
3	Altri fondi	0,00	0,00	0,00	0,00	0,00	0,00	0,00	0,00	0,00	10.000,00	10.000,00
	TOTALE MISSIONE 20 - Fondi e accantonamenti	0,00	0,00	0,00	0,00	0,00	0,00	0,00	0,00	0,00	517.000,00	517.000,00
50	MISSIONE 50 - Debito pubblico											
1	Quota interessi ammortamento mutui e prestiti obbligazionari	0,00	0,00	0,00	0,00	0,00	0,00	0,00	0,00	0,00	0,00	0,00
	TOTALE MISSIONE 50 - Debito pubblico	0,00	0,00	0,00	0,00	0,00	0,00	0,00	0,00	0,00	0,00	0,00
60	MISSIONE 60 - Anticipazioni finanziarie											
1	Restituzione anticipazione di tesoreria	0,00	0,00	0,00	0,00	0,00	0,00	0,00	0,00	0,00	0,00	0,00
	TOTALE MISSIONE 60 - Anticipazioni finanziarie	0,00	0,00	0,00	0,00	0,00	0,00	0,00	0,00	0,00	0,00	0,00
	TOTALE MACROAGGREGATI	1.863.964,70	157.747,73	4.222.393,82	497.537,37	0,00	0,00	65.500,00	0,00	150.150,00	676.260,00	7.633.553,42

COMUNE DI PONTE SAN PIETRO Prov. (BG)

SPESE PER MISSIONI, PROGRAMMI E MACROAGGREGATI
SPESE CORRENTI - PREVISIONE DI COMPETENZA
Esercizio finanziario 2017
Anno 2018

MISSIONI E PROGRAMMI / MACROAGGREGATI	Redditi da lavoro dipendente	Imposte e tasse a carico dell'ente	Acquisto di beni e servizi	Trasferimenti correnti	Trasferimenti di tributi (solo per le Regioni)	Fondi perequativi (solo per le Regioni)	Interessi passivi	Altre spese per redditi da capitale	Rimborsi e poste correttive delle entrate	Altre spese correnti	Totale
	101	102	103	104	105	106	107	108	109	110	100
TOTALE MISSIONE 6 - Politiche giovanili, sport e tempo libero	0,00	0,00	69.800,00	65.000,00	0,00	0,00	0,00	0,00	0,00	0,00	134.800,00
7 MISSIONE 7 - Turismo											
1 Sviluppo e la valorizzazione del turismo	0,00	0,00	0,00	0,00	0,00	0,00	0,00	0,00	0,00	0,00	0,00
TOTALE MISSIONE 7 - Turismo	0,00	0,00	0,00	0,00	0,00	0,00	0,00	0,00	0,00	0,00	0,00
8 MISSIONE 8 - Assetto del territorio ed edilizia abitativa											
1 Urbanistica e assetto del territorio	81.790,00	5.580,00	0,00	0,00	0,00	0,00	0,00	0,00	0,00	0,00	87.370,00
2 Edilizia residenziale pubblica e locale e piani di edilizia economico-popolare	0,00	0,00	51.100,00	0,00	0,00	0,00	0,00	0,00	0,00	0,00	51.100,00
TOTALE MISSIONE 8 - Assetto del territorio ed edilizia abitativa	81.790,00	5.580,00	51.100,00	0,00	0,00	0,00	0,00	0,00	0,00	0,00	138.470,00
9 MISSIONE 9 - Sviluppo sostenibile e tutela del territorio e dell'ambiente											
1 Difesa del suolo	0,00	0,00	0,00	0,00	0,00	0,00	0,00	0,00	0,00	0,00	0,00
2 Tutela, valorizzazione e recupero ambientale	0,00	0,00	96.000,00	0,00	0,00	0,00	0,00	0,00	0,00	0,00	96.000,00
3 Rifiuti	0,00	0,00	1.036.023,00	0,00	0,00	0,00	0,00	0,00	0,00	0,00	1.036.023,00
4 Servizio idrico integrato	0,00	0,00	4.000,00	1.000,00	0,00	0,00	2.200,00	0,00	0,00	0,00	7.200,00
5 Aree protette, parchi naturali, protezione naturalistica e forestazione	0,00	0,00	0,00	0,00	0,00	0,00	0,00	0,00	0,00	0,00	0,00
6 Tutela e valorizzazione delle risorse idriche	0,00	0,00	0,00	0,00	0,00	0,00	0,00	0,00	0,00	0,00	0,00
7 Sviluppo sostenibile territorio montano piccoli Comuni	0,00	0,00	0,00	0,00	0,00	0,00	0,00	0,00	0,00	0,00	0,00
8 Qualità dell'aria e riduzione dell'inquinamento	0,00	0,00	0,00	0,00	0,00	0,00	0,00	0,00	0,00	0,00	0,00
TOTALE MISSIONE 9 - Sviluppo sostenibile e tutela del territorio e dell'ambiente	0,00	0,00	1.136.023,00	1.000,00	0,00	0,00	2.200,00	0,00	0,00	0,00	1.139.223,00
10 MISSIONE 10 - Trasporti e diritto alla mobilità											
1 Trasporto ferroviario	0,00	0,00	0,00	0,00	0,00	0,00	0,00	0,00	0,00	0,00	0,00
2 Trasporto pubblico locale	0,00	0,00	12.100,00	0,00	0,00	0,00	0,00	0,00	0,00	0,00	12.100,00
3 Trasporto per vie d'acqua	0,00	0,00	0,00	0,00	0,00	0,00	0,00	0,00	0,00	0,00	0,00
4 Altre modalità di trasporto	0,00	0,00	0,00	0,00	0,00	0,00	0,00	0,00	0,00	0,00	0,00
5 Viabilità e infrastrutture stradali	0,00	0,00	392.270,00	0,00	0,00	0,00	0,00	0,00	0,00	0,00	392.270,00
TOTALE MISSIONE 10 - Trasporti e diritto alla mobilità	0,00	0,00	404.370,00	0,00	0,00	0,00	0,00	0,00	0,00	0,00	404.370,00
11 MISSIONE 11 - Soccorso civile											
1 Sistema di protezione civile	0,00	0,00	0,00	0,00	0,00	0,00	0,00	0,00	0,00	0,00	0,00
2 Interventi a seguito di calamità naturali	0,00	0,00	0,00	0,00	0,00	0,00	0,00	0,00	0,00	0,00	0,00
TOTALE MISSIONE 11 - Soccorso civile	0,00	0,00	0,00	0,00	0,00	0,00	0,00	0,00	0,00	0,00	0,00
12 MISSIONE 12 - Diritti sociali, politiche sociali e famiglia											
1 Interventi per l'infanzia e i minori e per asili nido	41.300,00	2.860,00	145.900,00	5.000,00	0,00	0,00	0,00	0,00	0,00	0,00	195.060,00
2 Interventi per la disabilità	40.440,00	2.800,00	94.000,00	23.000,00	0,00	0,00	0,00	0,00	0,00	0,00	160.240,00
3 Interventi per gli anziani	62.590,00	4.270,00	96.800,00	7.000,00	0,00	0,00	0,00	0,00	0,00	0,00	170.660,00
4 Interventi per i soggetti a rischio di esclusione sociale	0,00	0,00	0,00	22.000,00	0,00	0,00	0,00	0,00	0,00	400,00	22.400,00

SPESE PER MISSIONI, PROGRAMMI E MACROAGGREGATI
SPESE CORRENTI - PREVISIONE DI COMPETENZA
Esercizio finanziario 2017
Anno 2018

MISSIONI E PROGRAMMI / MACROAGGREGATI		Redditi da lavoro dipendente	Imposte e tasse a carico dell'ente	Acquisto di beni e servizi	Trasferimenti correnti	Trasferimenti di tributi (solo per le Regioni)	Fondi perequativi (solo per le Regioni)	Interessi passivi	Altre spese per redditi da capitale	Rimborsi e poste correttive delle entrate	Altre spese correnti	Totale
		101	102	103	104	105	106	107	108	109	110	100
	TOTALE MISSIONE 17 - Energia e diversificazione delle fonti energetiche	0,00	0,00	0,00	0,00	0,00	0,00	0,00	0,00	0,00	0,00	0,00
18	MISSIONE 18 - Relazioni con le altre autonomie territoriali e locali											
1	Relazioni finanziarie con le altre autonomie territoriali	0,00	0,00	0,00	0,00	0,00	0,00	0,00	0,00	0,00	0,00	0,00
	TOTALE MISSIONE 18 - Relazioni con le altre autonomie territoriali e locali	0,00	0,00	0,00	0,00	0,00	0,00	0,00	0,00	0,00	0,00	0,00
19	MISSIONE 19 - Relazioni internazionali											
1	Relazioni internazionali e Cooperazione allo sviluppo	0,00	0,00	0,00	0,00	0,00	0,00	0,00	0,00	0,00	0,00	0,00
	TOTALE MISSIONE 19 - Relazioni internazionali	0,00	0,00	0,00	0,00	0,00	0,00	0,00	0,00	0,00	0,00	0,00
20	MISSIONE 20 - Fondi e accantonamenti											
1	Fondo di riserva	0,00	0,00	0,00	0,00	0,00	0,00	0,00	0,00	0,00	50.000,00	50.000,00
2	Fondo crediti di dubbia esigibilità	0,00	0,00	0,00	0,00	0,00	0,00	0,00	0,00	0,00	496.000,00	496.000,00
3	Altri fondi	0,00	0,00	0,00	0,00	0,00	0,00	0,00	0,00	0,00	10.000,00	10.000,00
	TOTALE MISSIONE 20 - Fondi e accantonamenti	0,00	0,00	0,00	0,00	0,00	0,00	0,00	0,00	0,00	556.000,00	556.000,00
50	MISSIONE 50 - Debito pubblico											
1	Quota interessi ammortamento mutui e prestiti obbligazionari	0,00	0,00	0,00	0,00	0,00	0,00	0,00	0,00	0,00	0,00	0,00
	TOTALE MISSIONE 50 - Debito pubblico	0,00	0,00	0,00	0,00	0,00	0,00	0,00	0,00	0,00	0,00	0,00
60	MISSIONE 60 - Anticipazioni finanziarie											
1	Restituzione anticipazione di tesoreria	0,00	0,00	0,00	0,00	0,00	0,00	0,00	0,00	0,00	0,00	0,00
	TOTALE MISSIONE 60 - Anticipazioni finanziarie	0,00	0,00	0,00	0,00	0,00	0,00	0,00	0,00	0,00	0,00	0,00
	TOTALE MACROAGGREGATI	1.681.146,00	143.160,00	4.162.468,00	405.000,00	0,00	0,00	50.500,00	0,00	105.150,00	712.900,00	7.280.324,00

COMUNE DI PONTE SAN PIETRO Prov. (BG)

SPESE PER MISSIONI, PROGRAMMI E MACROAGGREGATI
SPESE CORRENTI - PREVISIONE DI COMPETENZA
Esercizio finanziario 2017
Anno 2019

MISSIONI E PROGRAMMI / MACROAGGREGATI		Redditi da lavoro dipendente	Imposte e tasse a carico dell'ente	Acquisto di beni e servizi	Trasferimenti correnti	Trasferimenti di tributi (solo per le Regioni)	Fondi perequativi (solo per le Regioni)	Interessi passivi	Altre spese per redditi da capitale	Rimborsi e poste correttive delle entrate	Altre spese correnti	Totale
		101	102	103	104	105	106	107	108	109	110	100
	TOTALE MISSIONE 6 - Politiche giovanili, sport e tempo libero	0,00	0,00	69.800,00	65.000,00	0,00	0,00	0,00	0,00	0,00	0,00	134.800,00
7	MISSIONE 7 - Turismo											
1	Sviluppo e la valorizzazione del turismo	0,00	0,00	0,00	0,00	0,00	0,00	0,00	0,00	0,00	0,00	0,00
	TOTALE MISSIONE 7 - Turismo	0,00	0,00	0,00	0,00	0,00	0,00	0,00	0,00	0,00	0,00	0,00
8	MISSIONE 8 - Assetto del territorio ed edilizia abitativa											
1	Urbanistica e assetto del territorio	81.790,00	5.580,00	0,00	0,00	0,00	0,00	0,00	0,00	0,00	0,00	87.370,00
2	Edilizia residenziale pubblica e locale e piani di edilizia economico-popolare	0,00	0,00	51.100,00	0,00	0,00	0,00	0,00	0,00	0,00	0,00	51.100,00
	TOTALE MISSIONE 8 - Assetto del territorio ed edilizia abitativa	81.790,00	5.580,00	51.100,00	0,00	0,00	0,00	0,00	0,00	0,00	0,00	138.470,00
9	MISSIONE 9 - Sviluppo sostenibile e tutela del territorio e dell'ambiente											
1	Difesa del suolo	0,00	0,00	0,00	0,00	0,00	0,00	0,00	0,00	0,00	0,00	0,00
2	Tutela, valorizzazione e recupero ambientale	0,00	0,00	96.000,00	0,00	0,00	0,00	0,00	0,00	0,00	0,00	96.000,00
3	Rifiuti	0,00	0,00	1.036.023,00	0,00	0,00	0,00	0,00	0,00	0,00	0,00	1.036.023,00
4	Servizio idrico integrato	0,00	0,00	4.000,00	1.000,00	0,00	0,00	1.000,00	0,00	0,00	0,00	6.000,00
5	Aree protette, parchi naturali, protezione naturalistica e forestazione	0,00	0,00	0,00	0,00	0,00	0,00	0,00	0,00	0,00	0,00	0,00
6	Tutela e valorizzazione delle risorse idriche	0,00	0,00	0,00	0,00	0,00	0,00	0,00	0,00	0,00	0,00	0,00
7	Sviluppo sostenibile territorio montano piccoli Comuni	0,00	0,00	0,00	0,00	0,00	0,00	0,00	0,00	0,00	0,00	0,00
8	Qualità dell'aria e riduzione dell'inquinamento	0,00	0,00	0,00	0,00	0,00	0,00	0,00	0,00	0,00	0,00	0,00
	TOTALE MISSIONE 9 - Sviluppo sostenibile e tutela del territorio e dell'ambiente	0,00	0,00	1.136.023,00	1.000,00	0,00	0,00	1.000,00	0,00	0,00	0,00	1.138.023,00
10	MISSIONE 10 - Trasporti e diritto alla mobilità											
1	Trasporto ferroviario	0,00	0,00	0,00	0,00	0,00	0,00	0,00	0,00	0,00	0,00	0,00
2	Trasporto pubblico locale	0,00	0,00	12.100,00	0,00	0,00	0,00	0,00	0,00	0,00	0,00	12.100,00
3	Trasporto per vie d'acqua	0,00	0,00	0,00	0,00	0,00	0,00	0,00	0,00	0,00	0,00	0,00
4	Altre modalità di trasporto	0,00	0,00	0,00	0,00	0,00	0,00	0,00	0,00	0,00	0,00	0,00
5	Viabilità e infrastrutture stradali	0,00	0,00	392.270,00	0,00	0,00	0,00	0,00	0,00	0,00	0,00	392.270,00
	TOTALE MISSIONE 10 - Trasporti e diritto alla mobilità	0,00	0,00	404.370,00	0,00	0,00	0,00	0,00	0,00	0,00	0,00	404.370,00
11	MISSIONE 11 - Soccorso civile											
1	Sistema di protezione civile	0,00	0,00	0,00	0,00	0,00	0,00	0,00	0,00	0,00	0,00	0,00
2	Interventi a seguito di calamità naturali	0,00	0,00	0,00	0,00	0,00	0,00	0,00	0,00	0,00	0,00	0,00
	TOTALE MISSIONE 11 - Soccorso civile	0,00	0,00	0,00	0,00	0,00	0,00	0,00	0,00	0,00	0,00	0,00
12	MISSIONE 12 - Diritti sociali, politiche sociali e famiglia											
1	Interventi per l'infanzia e i minori e per asili nido	41.300,00	2.860,00	145.900,00	5.000,00	0,00	0,00	0,00	0,00	0,00	0,00	195.060,00
2	Interventi per la disabilità	40.440,00	2.800,00	94.000,00	23.000,00	0,00	0,00	0,00	0,00	0,00	0,00	160.240,00
3	Interventi per gli anziani	62.590,00	4.270,00	96.800,00	7.000,00	0,00	0,00	0,00	0,00	0,00	0,00	170.660,00
4	Interventi per i soggetti a rischio di esclusione sociale	0,00	0,00	0,00	22.000,00	0,00	0,00	0,00	0,00	0,00	400,00	22.400,00

COMUNE DI PONTE SAN PIETRO Prov. (BG)

SPESE PER MISSIONI, PROGRAMMI E MACROAGGREGATI
SPESE CORRENTI - PREVISIONE DI COMPETENZA
Esercizio finanziario 2017
Anno 2019

MISSIONI E PROGRAMMI / MACROAGGREGATI		Redditi da lavoro dipendente	Imposte e tasse a carico dell'ente	Acquisto di beni e servizi	Trasferimenti correnti	Trasferimenti di tributi (solo per le Regioni)	Fondi perequativi (solo per le Regioni)	Interessi passivi	Altre spese per redditi da capitale	Rimborsi e poste correttive delle entrate	Altre spese correnti	Totale
		101	102	103	104	105	106	107	108	109	110	100
	TOTALE MISSIONE 17 - Energia e diversificazione delle fonti energetiche	0,00	0,00	0,00	0,00	0,00	0,00	0,00	0,00	0,00	0,00	0,00
18	MISSIONE 18 - Relazioni con le altre autonomie territoriali e locali											
1	Relazioni finanziarie con le altre autonomie territoriali	0,00	0,00	0,00	0,00	0,00	0,00	0,00	0,00	0,00	0,00	0,00
	TOTALE MISSIONE 18 - Relazioni con le altre autonomie territoriali e locali	0,00	0,00	0,00	0,00	0,00	0,00	0,00	0,00	0,00	0,00	0,00
19	MISSIONE 19 - Relazioni internazionali											
1	Relazioni internazionali e Cooperazione allo sviluppo	0,00	0,00	0,00	0,00	0,00	0,00	0,00	0,00	0,00	0,00	0,00
	TOTALE MISSIONE 19 - Relazioni internazionali	0,00	0,00	0,00	0,00	0,00	0,00	0,00	0,00	0,00	0,00	0,00
20	MISSIONE 20 - Fondi e accantonamenti											
1	Fondo di riserva	0,00	0,00	0,00	0,00	0,00	0,00	0,00	0,00	0,00	65.749,00	65.749,00
2	Fondo crediti di dubbia esigibilità	0,00	0,00	0,00	0,00	0,00	0,00	0,00	0,00	0,00	529.000,00	529.000,00
3	Altri fondi	0,00	0,00	0,00	0,00	0,00	0,00	0,00	0,00	0,00	10.000,00	10.000,00
	TOTALE MISSIONE 20 - Fondi e accantonamenti	0,00	0,00	0,00	0,00	0,00	0,00	0,00	0,00	0,00	604.749,00	604.749,00
50	MISSIONE 50 - Debito pubblico											
1	Quota interessi ammortamento mutui e prestiti obbligazionari	0,00	0,00	0,00	0,00	0,00	0,00	0,00	0,00	0,00	0,00	0,00
	TOTALE MISSIONE 50 - Debito pubblico	0,00	0,00	0,00	0,00	0,00	0,00	0,00	0,00	0,00	0,00	0,00
60	MISSIONE 60 - Anticipazioni finanziarie											
1	Restituzione anticipazione di tesoreria	0,00	0,00	0,00	0,00	0,00	0,00	0,00	0,00	0,00	0,00	0,00
	TOTALE MISSIONE 60 - Anticipazioni finanziarie	0,00	0,00	0,00	0,00	0,00	0,00	0,00	0,00	0,00	0,00	0,00
	TOTALE MACROAGGREGATI	1.681.146,00	143.160,00	4.162.768,00	405.000,00	0,00	0,00	43.500,00	0,00	105.150,00	761.649,00	7.302.373,00

COMUNE DI PONTE SAN PIETRO Prov. (BG)

SPESE PER MISSIONI, PROGRAMMI E MACROAGGREGATI
SPESE IN CONTO CAPITALE E SPESE PER INCREMENTO DI ATTIVITA' FINANZIARIE
PREVISIONE DI COMPETENZA
Esercizio finanziario 2017
Anno 2017

MISSIONI E PROGRAMMI / MACROAGGREGATI		Tributi in conto capitale a carico dell'ente	Investimenti fissi lordi e acquisto di terreni	Contributi agli investimenti	Altri trasferimenti in conto capitale	Altre spese in conto capitale	Totale SPESE IN CONTO CAPITALE	Acquisizioni di attività finanziarie	Concessione crediti di breve termine	Concessione crediti di medio - lungo termine	Altre spese per incremento di attività finanziarie	Totale SPESE PER INCREMENTO DI ATTIVITA' FINANZIARIE
		201	202	203	204	205	200	301	302	303	304	300
	TOTALE MISSIONE 17 - Energia e diversificazione delle fonti energetiche	0,00	0,00	0,00	0,00	0,00	0,00	0,00	0,00	0,00	0,00	0,00
18	MISSIONE 18 - Relazioni con le altre autonomie territoriali e locali											
1	Relazioni finanziarie con le altre autonomie territoriali	0,00	0,00	0,00	0,00	0,00	0,00	0,00	0,00	0,00	0,00	0,00
	TOTALE MISSIONE 18 - Relazioni con le altre autonomie territoriali e locali	0,00	0,00	0,00	0,00	0,00	0,00	0,00	0,00	0,00	0,00	0,00
19	MISSIONE 19 - Relazioni internazionali											
1	Relazioni internazionali e Cooperazione allo sviluppo	0,00	0,00	0,00	0,00	0,00	0,00	0,00	0,00	0,00	0,00	0,00
	TOTALE MISSIONE 19 - Relazioni internazionali	0,00	0,00	0,00	0,00	0,00	0,00	0,00	0,00	0,00	0,00	0,00
20	MISSIONE 20 - Fondi e accantonamenti											
2	Fondo crediti di dubbia esigibilità	0,00	0,00	0,00	0,00	0,00	0,00	0,00	0,00	0,00	0,00	0,00
3	Altri fondi	0,00	0,00	0,00	0,00	18.000,00	18.000,00	0,00	0,00	0,00	0,00	0,00
	TOTALE MISSIONE 20 - Fondi e accantonamenti	0,00	0,00	0,00	0,00	18.000,00	18.000,00	0,00	0,00	0,00	0,00	0,00
	TOTALE MACROAGGREGATI	0,00	2.218.836,90	23.000,00	0,00	43.000,00	2.284.836,90	0,00	0,00	0,00	0,00	0,00

SPESE PER MISSIONI, PROGRAMMI E MACROAGGREGATI
SPESE IN CONTO CAPITALE E SPESE PER INCREMENTO DI ATTIVITA' FINANZIARIE
PREVISIONE DI COMPETENZA
Esercizio finanziario 2017
Anno 2018

MISSIONI E PROGRAMMI / MACROAGGREGATI		Tributi in conto capitale a carico dell'ente	Investimenti fissi lordi e acquisto di terreni	Contributi agli investimenti	Altri trasferimenti in conto capitale	Altre spese in conto capitale	Totale SPESE IN CONTO CAPITALE	Acquisizioni di attività finanziarie	Concessione crediti di breve termine	Concessione crediti di medio - lungo termine	Altre spese per incremento di attività finanziarie	Totale SPESE PER INCREMENTO DI ATTIVITA' FINANZIARIE
		201	202	203	204	205	200	301	302	303	304	300
	TOTALE MISSIONE 17 - Energia e diversificazione delle fonti energetiche	0,00	0,00	0,00	0,00	0,00	0,00	0,00	0,00	0,00	0,00	0,00
18	MISSIONE 18 - Relazioni con le altre autonomie territoriali e locali											
1	Relazioni finanziarie con le altre autonomie territoriali	0,00	0,00	0,00	0,00	0,00	0,00	0,00	0,00	0,00	0,00	0,00
	TOTALE MISSIONE 18 - Relazioni con le altre autonomie territoriali e locali	0,00	0,00	0,00	0,00	0,00	0,00	0,00	0,00	0,00	0,00	0,00
19	MISSIONE 19 - Relazioni internazionali											
1	Relazioni internazionali e Cooperazione allo sviluppo	0,00	0,00	0,00	0,00	0,00	0,00	0,00	0,00	0,00	0,00	0,00
	TOTALE MISSIONE 19 - Relazioni internazionali	0,00	0,00	0,00	0,00	0,00	0,00	0,00	0,00	0,00	0,00	0,00
20	MISSIONE 20 - Fondi e accantonamenti											
2	Fondo crediti di dubbia esigibilità	0,00	0,00	0,00	0,00	0,00	0,00	0,00	0,00	0,00	0,00	0,00
3	Altri fondi	0,00	0,00	0,00	0,00	20.000,00	20.000,00	0,00	0,00	0,00	0,00	0,00
	TOTALE MISSIONE 20 - Fondi e accantonamenti	0,00	0,00	0,00	0,00	20.000,00	20.000,00	0,00	0,00	0,00	0,00	0,00
	TOTALE MACROAGGREGATI	0,00	800.000,00	20.000,00	0,00	20.000,00	840.000,00	0,00	0,00	0,00	0,00	0,00

COMUNE DI PONTE SAN PIETRO Prov. (BG)

SPESE PER MISSIONI, PROGRAMMI E MACROAGGREGATI
SPESE IN CONTO CAPITALE E SPESE PER INCREMENTO DI ATTIVITA' FINANZIARIE
PREVISIONE DI COMPETENZA
Esercizio finanziario 2017
Anno 2019

MISSIONI E PROGRAMMI / MACROAGGREGATI		Tributi in conto capitale a carico dell'ente	Investimenti fissi lordi e acquisto di terreni	Contributi agli investimenti	Altri trasferimenti in conto capitale	Altre spese in conto capitale	Totale SPESE IN CONTO CAPITALE	Acquisizioni di attività finanziarie	Concessione crediti di breve termine	Concessione crediti di medio - lungo termine	Altre spese per incremento di attività finanziarie	Totale SPESE PER INCREMENTO DI ATTIVITA' FINANZIARIE
		201	202	203	204	205	200	301	302	303	304	300
	TOTALE MISSIONE 17 - Energia e diversificazione delle fonti energetiche	0,00	0,00	0,00	0,00	0,00	0,00	0,00	0,00	0,00	0,00	0,00
18	MISSIONE 18 - Relazioni con le altre autonomie territoriali e locali											
1	Relazioni finanziarie con le altre autonomie territoriali	0,00	0,00	0,00	0,00	0,00	0,00	0,00	0,00	0,00	0,00	0,00
	TOTALE MISSIONE 18 - Relazioni con le altre autonomie territoriali e locali	0,00	0,00	0,00	0,00	0,00	0,00	0,00	0,00	0,00	0,00	0,00
19	MISSIONE 19 - Relazioni internazionali											
1	Relazioni internazionali e Cooperazione allo sviluppo	0,00	0,00	0,00	0,00	0,00	0,00	0,00	0,00	0,00	0,00	0,00
	TOTALE MISSIONE 19 - Relazioni internazionali	0,00	0,00	0,00	0,00	0,00	0,00	0,00	0,00	0,00	0,00	0,00
20	MISSIONE 20 - Fondi e accantonamenti											
2	Fondo crediti di dubbia esigibilità	0,00	0,00	0,00	0,00	0,00	0,00	0,00	0,00	0,00	0,00	0,00
3	Altri fondi	0,00	0,00	0,00	0,00	0,00	0,00	0,00	0,00	0,00	0,00	0,00
	TOTALE MISSIONE 20 - Fondi e accantonamenti	0,00	0,00	0,00	0,00	0,00	0,00	0,00	0,00	0,00	0,00	0,00
	TOTALE MACROAGGREGATI	0,00	80.000,00	20.000,00	0,00	0,00	100.000,00	0,00	0,00	0,00	0,00	0,00

SPESE PER MISSIONI, PROGRAMMI E MACROAGGREGATI
SPESE PER RIMBORSO DI PRESTITI - PREVISIONE DI COMPETENZA
Esercizio finanziario 2017
 Anno 2017

MISSIONI E PROGRAMMI / MACROAGGREGATI	Rimborso di titoli obbligazionari	Rimborso prestiti a breve termine	Rimborso mutui e altri finanziamenti a medio lungo termine	Rimborso di altre forme di indebitamento	Fondi per rimborso prestiti	Totale
	401	402	403	404	405	400
20 MISSIONE 20 - Fondi e accantonamenti						
3 Altri fondi	0,00	0,00	0,00	0,00	0,00	0,00
TOTALE MISSIONE 20 - Fondi e accantonamenti	0,00	0,00	0,00	0,00	0,00	0,00
50 MISSIONE 50 - Debito pubblico						
2 Quota capitale ammortamento mutui e prestiti obbligazionari	0,00	29.000,00	370.000,00	0,00	0,00	399.000,00
TOTALE MISSIONE 50 - Debito pubblico	0,00	29.000,00	370.000,00	0,00	0,00	399.000,00

SPESE PER MISSIONI, PROGRAMMI E MACROAGGREGATI
SPESE PER RIMBORSO DI PRESTITI - PREVISIONE DI COMPETENZA
Esercizio finanziario 2017
 Anno 2018

MISSIONI E PROGRAMMI / MACROAGGREGATI		Rimborso di titoli obbligazionari	Rimborso prestiti a breve termine	Rimborso mutui e altri finanziamenti a medio lungo termine	Rimborso di altre forme di indebitamento	Fondi per rimborso prestiti	Totale
		401	402	403	404	405	400
20	MISSIONE 20 - Fondi e accantonamenti						
3	Altri fondi	0,00	0,00	0,00	0,00	0,00	0,00
	TOTALE MISSIONE 20 - Fondi e accantonamenti	0,00	0,00	0,00	0,00	0,00	0,00
50	MISSIONE 50 - Debito pubblico						
2	Quota capitale ammortamento mutui e prestiti obbligazionari	0,00	29.000,00	212.500,00	0,00	0,00	241.500,00
	TOTALE MISSIONE 50 - Debito pubblico	0,00	29.000,00	212.500,00	0,00	0,00	241.500,00

SPESE PER MISSIONI, PROGRAMMI E MACROAGGREGATI
SPESE PER RIMBORSO DI PRESTITI - PREVISIONE DI COMPETENZA
Esercizio finanziario 2017
 Anno 2019

MISSIONI E PROGRAMMI / MACROAGGREGATI		Rimborso di titoli obbligazionari	Rimborso prestiti a breve termine	Rimborso mutui e altri finanziamenti a medio lungo termine	Rimborso di altre forme di indebitamento	Fondi per rimborso prestiti	Totale
		401	402	403	404	405	400
20	MISSIONE 20 - Fondi e accantonamenti						
3	Altri fondi	0,00	0,00	0,00	0,00	0,00	0,00
	TOTALE MISSIONE 20 - Fondi e accantonamenti	0,00	0,00	0,00	0,00	0,00	0,00
50	MISSIONE 50 - Debito pubblico						
2	Quota capitale ammortamento mutui e prestiti obbligazionari	0,00	29.000,00	174.000,00	0,00	0,00	203.000,00
	TOTALE MISSIONE 50 - Debito pubblico	0,00	29.000,00	174.000,00	0,00	0,00	203.000,00

SPESE PER MISSIONI, PROGRAMMI E MACROAGGREGATI
SPESE PER SERVIZI PER CONTO TERZI E PARTITE DI GIRO - PREVISIONE DI COMPETENZA
Esercizio finanziario 2017
 Anno 2017

MISSIONI E PROGRAMMI / MACROAGGREGATI		Uscite per partite di giro	Uscite per conto terzi	Totale
		701	702	700
99	MISSIONE 99 - Servizi per conto terzi			
1	Servizi per conto terzi e Partite di giro	640.000,00	682.000,00	1.322.000,00
2	Anticipazioni per il finanziamento del SSN	0,00	0,00	0,00
	TOTALE MISSIONE 99 - Servizi per conto terzi	640.000,00	682.000,00	1.322.000,00

SPESE PER MISSIONI, PROGRAMMI E MACROAGGREGATI
SPESE PER SERVIZI PER CONTO TERZI E PARTITE DI GIRO - PREVISIONE DI COMPETENZA
Esercizio finanziario 2017
 Anno 2018

MISSIONI E PROGRAMMI / MACROAGGREGATI		Uscite per partite di giro	Uscite per conto terzi	Totale
		701	702	700
99	MISSIONE 99 - Servizi per conto terzi			
1	1 Servizi per conto terzi e Partite di giro	640.000,00	682.000,00	1.322.000,00
2	2 Anticipazioni per il finanziamento del SSN	0,00	0,00	0,00
	TOTALE MISSIONE 99 - Servizi per conto terzi	640.000,00	682.000,00	1.322.000,00

SPESE PER MISSIONI, PROGRAMMI E MACROAGGREGATI
SPESE PER SERVIZI PER CONTO TERZI E PARTITE DI GIRO - PREVISIONE DI COMPETENZA
Esercizio finanziario 2017
 Anno 2019

MISSIONI E PROGRAMMI / MACROAGGREGATI		Uscite per partite di giro	Uscite per conto terzi	Totale
		701	702	700
99	MISSIONE 99 - Servizi per conto terzi			
1	Servizi per conto terzi e Partite di giro	640.000,00	682.000,00	1.322.000,00
2	Anticipazioni per il finanziamento del SSN	0,00	0,00	0,00
	TOTALE MISSIONE 99 - Servizi per conto terzi	640.000,00	682.000,00	1.322.000,00

**SPESE PER TITOLI E MACROAGGREGATI
PREVISIONI DI COMPETENZA ANNO 2017**

TITOLI E MACROAGGREGATI DI SPESA		Previsioni dell'anno 2017		Previsioni dell'anno 2018		Previsioni dell'anno 2019	
		Totale	di cui non ricorrente	Totale	di cui non ricorrente	Totale	di cui non ricorrente
	TITOLO 1 - Spese correnti						
101	Redditi da lavoro dipendente	1.863.964,70	0,00	1.681.146,00	0,00	1.681.146,00	0,00
102	Imposte e tasse a carico dell'ente	157.747,73	0,00	143.160,00	0,00	143.160,00	0,00
103	Acquisto di beni e servizi	4.222.393,62	0,00	4.162.468,00	0,00	4.162.768,00	0,00
104	Trasferimenti correnti	497.537,37	0,00	405.000,00	0,00	405.000,00	0,00
105	Trasferimenti di tributi	0,00	0,00	0,00	0,00	0,00	0,00
106	Fondi perequativi	0,00	0,00	0,00	0,00	0,00	0,00
107	Interessi passivi	65.500,00	0,00	50.500,00	0,00	43.500,00	0,00
108	Altre spese per redditi da capitale	0,00	0,00	0,00	0,00	0,00	0,00
109	Rimborsi e poste correttive delle entrate	150.150,00	0,00	105.150,00	0,00	105.150,00	0,00
110	Altre spese correnti	676.260,00	0,00	712.900,00	0,00	761.649,00	0,00
100	Totale TITOLO 1	7.633.553,42	0,00	7.260.324,00	0,00	7.302.373,00	0,00
	TITOLO 2 - Spese in conto capitale						
201	Tributi in conto capitale a carico dell'ente	0,00	0,00	0,00	0,00	0,00	0,00
202	Investimenti fissi lordi e acquisto di terreni	2.218.836,90	0,00	800.000,00	0,00	80.000,00	0,00
203	Contributi agli investimenti	23.000,00	0,00	20.000,00	0,00	20.000,00	0,00
204	Altri trasferimenti in conto capitale	0,00	0,00	0,00	0,00	0,00	0,00
205	Altre spese in conto capitale	43.000,00	0,00	20.000,00	0,00	0,00	0,00
200	Totale TITOLO 2	2.284.836,90	0,00	840.000,00	0,00	100.000,00	0,00
	TITOLO 3 - Spese per incremento attività finanziarie						
301	Acquisizioni di attività finanziarie	0,00	0,00	0,00	0,00	0,00	0,00
302	Concessione crediti di breve termine	0,00	0,00	0,00	0,00	0,00	0,00
303	Concessione crediti di medio-lungo termine	0,00	0,00	0,00	0,00	0,00	0,00
304	Altre spese per incremento di attività finanziarie	0,00	0,00	0,00	0,00	0,00	0,00
300	Totale TITOLO 3	0,00	0,00	0,00	0,00	0,00	0,00
	TITOLO 4 - Rimborso Prestiti						
401	Rimborso di titoli obbligazionari	0,00	0,00	0,00	0,00	0,00	0,00
402	Rimborso prestiti a breve termine	29.000,00	0,00	29.000,00	0,00	29.000,00	0,00
403	Rimborso mutui e altri finanziamenti a medio lungo termine	370.000,00	0,00	212.500,00	0,00	174.000,00	0,00
404	Rimborso di altre forme di indebitamento	0,00	0,00	0,00	0,00	0,00	0,00
405	Fondi per rimborso prestiti	0,00	0,00	0,00	0,00	0,00	0,00
400	Totale TITOLO 4	399.000,00	0,00	241.500,00	0,00	203.000,00	0,00

**SPESE PER TITOLI E MACROAGGREGATI
PREVISIONI DI COMPETENZA ANNO 2017**

TITOLI E MACROAGGREGATI DI SPESA		Previsioni dell'anno 2017		Previsioni dell'anno 2018		Previsioni dell'anno 2019	
		Totale	di cui non ricorrente	Totale	di cui non ricorrente	Totale	di cui non ricorrente
	TITOLO 5 - Chiusura Anticipazioni ricevute da istituto tesoriere/cassiere						
501	Chiusura Anticipazioni ricevute da istituto tesoriere/cassiere	0,00	0,00	0,00	0,00	0,00	0,00
500	Totale TITOLO 5	0,00	0,00	0,00	0,00	0,00	0,00
	TITOLO 7 - Uscite per conto terzi e partite di giro						
701	Uscite per partite di giro	640.000,00	0,00	640.000,00	0,00	640.000,00	0,00
702	Uscite per conto terzi	682.000,00	0,00	682.000,00	0,00	682.000,00	0,00
700	Totale TITOLO 7	1.322.000,00	0,00	1.322.000,00	0,00	1.322.000,00	0,00
TOTALE SPESE		11.639.390,32	0,00	9.663.824,00	0,00	8.927.373,00	0,00

COMUNE PONTE SAN PIETRO
BILANCIO DEI SERVIZI A DOMANDA INDIVIDUALE
BILANCIO DI PREVISIONE 2017

Servizio	Entrata	FCDE	Spese	Diff. A carico del Bilancio	% di copertura
Servizio assistenza domiciliarare e trasporto	25.795,00	-	90.443,50	64.648,50	28,52%
Servizio pasti a domicilio e telesoccorso	48.350,00	-	52.250,00	3.900,00	92,54%
Trasporto scolastico	19.500,00	420,68	56.000,00	36.079,32	34,07%
Servizio mensa scuola media	2.000,00	427,57	3.000,00	572,43	52,41%
Servizio mensa elementare	140.000,00	4.163,31	148.000,00	3.836,69	91,78%
Servizio mensa scuola materna	50.000,00	6.707,11	81.800,00	25.092,89	52,93%
TOTALE	285.645,00	11.718,67	431.493,50	134.129,83	58,71%



Comune di Ponte San Pietro

Cümü de Pùt San Piero

Provincia di Bergamo • *Bèrghem*

SETTORE 2 • Servizi di gestione e controllo del territorio
SERVIZIO 2.02.01: Pianificazione e gestione del territorio

Prot. 4659

AL **Settore 1**
Servizio controllo di gestione e ragioneria

Oggetto: Attestazione in ordine alla quantità e qualità di aree e fabbricati da destinare a residenza ed attività produttive (ex art. 172 D. Lgs 267/2000)

RILEVATO che:

- l'Art. 16 del D.L. 22.12.1981, n. 786, convertito dalla Legge 26.02.1982, n. 51, stabilisce che i Comuni sono tenuti ad evidenziare, con particolari annotazioni, gli stanziamenti di bilancio relativi all'acquisizione, urbanizzazione, alienazione e concessione in diritto di superficie di aree e fabbricati da destinare alla residenza ed alle attività produttive. Il Piano di alienazione o di concessione deve essere determinato in misura tale da coprire la spesa di acquisto, gli oneri finanziari, gli oneri per le opere di urbanizzazione eseguite o da eseguire, ad eccezione di quelli che la legislazione, vigente pone a carico delle Amministrazioni Comunali;
- l'Art. 14 del D.L. 28.02.1983 n. 55, convertito dalla Legge 26.04.1983 n. 131, stabilisce che i Comuni provvedono annualmente con deliberazione, prima della deliberazione del bilancio, a verificare la quantità e la qualità di aree e fabbricati da destinare alla residenza, alle attività produttive e terziarie ai sensi delle Leggi 18.04.1962, n. 167, 22.10.1971, n. 865 e 5.08.1978, n. 457, che potranno essere cedute in proprietà od in diritto di superficie. Con la stessa deliberazione i Comuni stabiliscono il prezzo di cessione per ciascun tipo di area o di fabbricato;
- l'Art. 172 del D. Lgs. 18.08.2000, n. 267, stabilisce che al bilancio di previsione è allegata la deliberazione, da adottarsi annualmente prima dell'approvazione del bilancio, con la quale i Comuni verificano la quantità delle aree e dei fabbricati da destinare secondo quanto dispone l'Art. 14 del D.L. n. 55/1983 sopra richiamato;

VISTO che questo Comune non dispone di aree o fabbricati da cedere in proprietà o in diritto di superficie ai sensi delle disposizioni sopra elencate, in quanto non dispone di nessuna area o fabbricato disponibili per la cessione nell'ambito dei Piani per l'edilizia economica e popolare e dei Piani per insediamenti produttivi e terziari.

DATO ATTO pertanto che questo Comune non ha entrate da iscrivere nel bilancio di previsione anno 2017 derivanti dalla cessione delle aree e fabbricati suddetti;

VISTE le disposizioni di Legge in precedenza citate;

VISTO l'Art. 42, secondo comma, lettere b) ed l) del D.Lgs 18.08.2000 n. 267;

VISTO l'Art. 172, primo comma, lettera c) del D.Lgs. 18.08.2000, n. 267;

ATTESTA

1. Che questo Comune, per i motivi illustrati in premessa, non dispone ne di aree ne di fabbricati per la cessione nell'ambito di Piani di Zona per l'edilizia economica e popolare e per gli insediamenti produttivi e terziari;
2. Di non adottare conseguentemente determinazioni relativamente al prezzo di cessione di aree e/o di fabbricati di tale tipologia relativamente all'anno 2017;
3. di non prevedere, per il 2017, alcuna entrata in bilancio derivante dalla alienazione di tali aree/fabbricati;
4. la presente attestazione viene allegata al bilancio di previsione 2017, in sostituzione della deliberazione di cui all'art. 172, primo comma, lettera c) del D. Lgs. n. 267/2000 e ss.mm.ii..

Ponte San Pietro li 02.03.2017



Il responsabile dell'Area 2.02
Pianificazione e gestione del territorio
dr. arch. Rota Oliviero